ROBERTO MARINCIONI
INGEGNERE

VIA PREZZOLINI, 9 - TEL e FAX 0733/240245 - 62100 MACERATA
E-mail: marincioni.r@libero.it

COMUNE DI MACERATA

PIANO CASA - PROGRAMMA DI SVILUPPO DELL' EDILIZIA ECONOMICA E DI RIQUALIFICAZIONE URBANA ATTRAVERSO L'INCLUSIONE DI AREE A POTENZIALE VOCAZIONE EDILIZIA PER IL COMPLETAMENTO DELLE PREVISIONI DEL VIGENTE P.R.G.

(A9) **VARIANTE AL PIANO DI LOTTIZZAZIONE PCL14**
Approvato definitivamente con D.C.C. n.56 del 29-06-10
in VARIANTE al PRG
ART.19 DELLE NTA *PCL14 (Fonte Maggiore)

TAVOLA

8

COMMITTENTE

MAVE s.r.l. - SAN BENEDETTO DEL TRONTO

DISEGNO	SCALA	DATA
SCHEMA IMPIANTO TELEFONICO-TELECOM	**1:500**	NOVEMBRE 2011

timbri e firme

Particolare pozzetto 60 X 60 di allaccio ai lotti

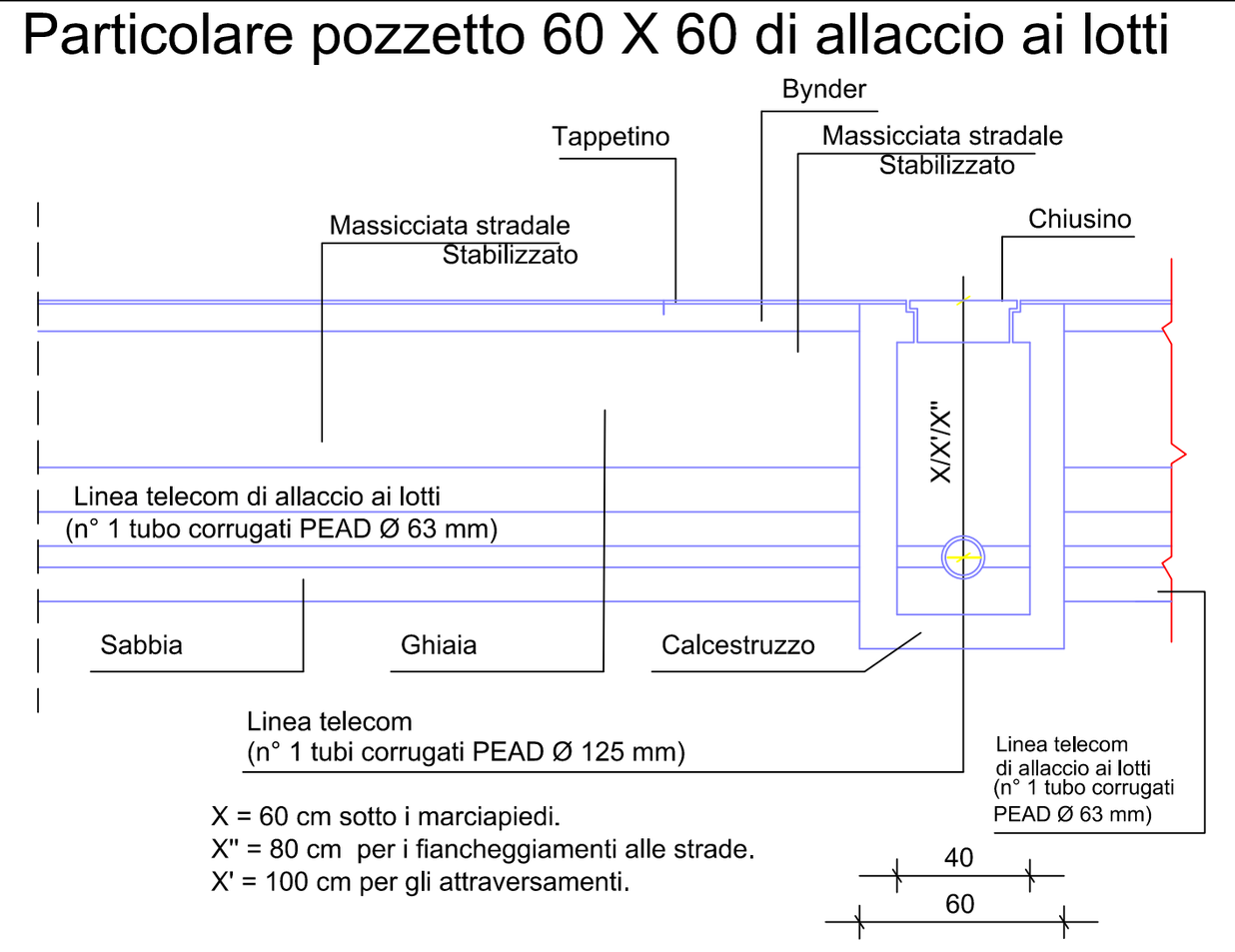

X = 60 cm sotto i marciapiedi.
X" = 80 cm per i fiancheggiamenti alle strade.
X' = 100 cm per gli attraversamenti.

Sezione scavo linea telecom da armadio a linea

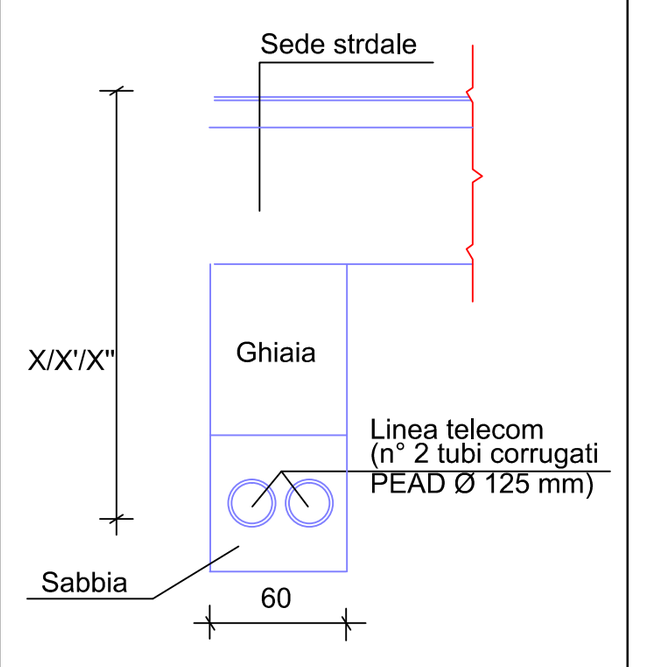

Particolare valido per gli attraversamenti stradali su tratto principale da armadio a linea.

X = 60 cm sotto i marciapiedi.
X" = 80 cm per i fiancheggiamenti alle strade.
X' = 100 cm per gli attraversamenti.

Sezione scavo linea telecom

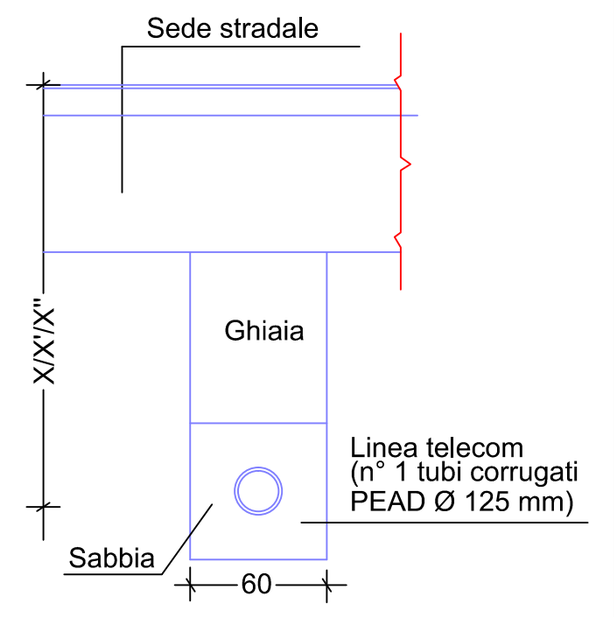

X = 60 cm sotto i marciapiedi.
X" = 80 cm per i fiancheggiamenti alle strade.
X' = 100 cm per gli attraversamenti.

Particolare pozzetto 60x60 e 60x120 di deviazione

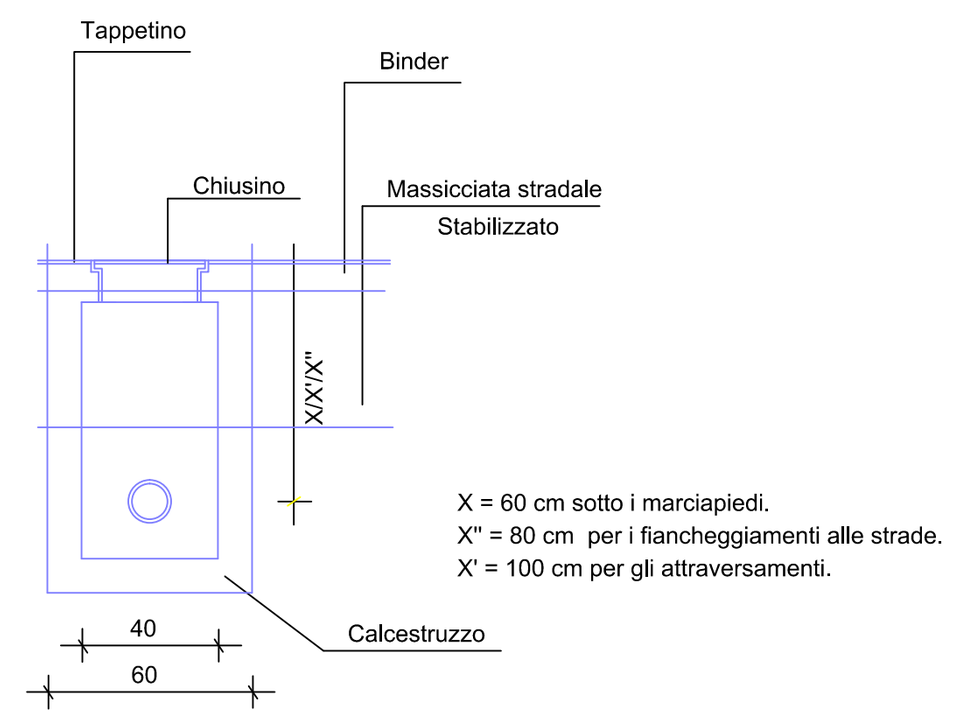

X = 60 cm sotto i marciapiedi.
X" = 80 cm per i fiancheggiamenti alle strade.
X' = 100 cm per gli attraversamenti.

LEGENDA

- Linea Telecom esistente
- Linea Telecom con tubo corrugato Ø125
- Allacci utenze
- Pozzetto Telecom esistente (punto di allaccio nuova rete)
- Pozzetto 60x120x100 con chiusino in ghisa
- Pozzetto 60x60x100 con chiusino in ghisa
- A — A Sezione A-A