

RENDICONTO DELLA GESTIONE 2012

CONTO DEL BILANCIO

*Allegati: a) - Prospetto di conciliazione
b) - Conto economico
c) - Conto del patrimonio*



Comune di Macerata

Bilancio Consuntivo Riepilogo - Parte ENTRATA Anno 2012

DESCRIZIONE	RS CP T	Residui conservati e stanziamenti definitivi di bilancio	Conto del tesoriere	Determinazione dei residui	Accertamenti	Maggiori o minori entrate
		Residui	Residui	Residui da riportare		
				Competenza	Competenza	Competenza
		Totale	Totale	Residui al 31 dicembre	Accertamenti al 31 dicembre	
Titolo 1 ENTRATE TRIBUTARIE	RS CP T	5.244.806,91 30.174.371,00 35.419.177,91	4.182.727,15 21.972.597,19 26.155.324,34	741.475,11 7.856.420,75 8.597.895,86	4.924.202,26 29.829.017,94 34.753.220,20	320.604,65 (INS) -345.353,06
Titolo 2 TRASF. CORRENTI DA STATO, REGIONI ECC.	RS CP T	2.376.464,41 5.958.798,51 8.335.262,92	1.185.577,02 4.420.281,71 5.605.858,73	1.122.783,61 1.471.221,27 2.594.004,88	2.308.360,63 5.891.502,98 8.199.863,61	68.103,78 (INS) -67.295,53
Titolo 3 ENTRATE EXTRA TRIBUTARIE	RS CP T	3.651.036,16 7.230.318,60 10.881.354,76	2.382.593,15 4.306.434,87 6.689.028,02	1.129.079,42 3.061.614,49 4.190.693,91	3.511.672,57 7.368.049,36 10.879.721,93	139.363,59 (INS) 137.730,76
Titolo 4 ALIENAZIONI, TRASF. CAPITALI, RISC. CREDITI	RS CP T	12.331.083,82 7.144.527,85 19.475.611,67	3.080.974,30 2.791.415,15 5.872.389,45	8.558.873,69 269.962,31 8.828.836,00	11.639.847,99 3.061.377,46 14.701.225,45	691.235,83 (INS) -4.083.150,39
Titolo 5 ENTRATE DERIVANTI DA ACCENSIONE PRESTITI	RS CP T	5.426.406,76 10.222.000,00 15.648.406,76	737.249,74 372.763,04 1.110.012,78	4.689.157,02 0,00 4.689.157,02	5.426.406,76 372.763,04 5.799.169,80	0,00 -9.849.236,96
Titolo 6 ENTRATE DA SERVIZI PER CONTO DI TERZI	RS CP T	8.713.601,40 5.972.000,00 14.685.601,40	4.170.521,25 3.457.083,25 7.627.604,50	3.612.268,63 959.216,69 4.571.485,32	7.782.789,88 4.416.299,94 12.199.089,82	930.811,52 (INS) -1.555.700,06
Totale generale	RS CP T	37.743.399,46 66.702.015,96 104.445.415,42	15.739.642,61 37.320.575,21 53.060.217,82	19.853.637,48 13.618.435,51 33.472.072,99	35.593.280,09 50.939.010,72 86.532.290,81	2.150.119,37 (INS) -15.763.005,24
AVANZO DI AMMINISTRAZIONE Fondo di cassa al 01/01/2012		0,00	7.346.929,08			
TOTALE GENERALE DELLE ENTRATE	RS CP T	37.743.399,46 66.702.015,96 104.445.415,42	15.739.642,61 44.667.504,29 53.060.217,82	19.853.637,48 13.618.435,51 33.472.072,99	35.593.280,09 50.939.010,72 86.532.290,81	2.150.119,37 (INS) -15.763.005,24

Il Segretario
IL SEGRETARIO GENERALE
(dott. Antonio Le Donne)



IL SINDACO
 Romano Carancini
 Il Rappresentante Legale

Il Responsabile del Servizio Finanziario
Il Dirigente Servizi Finanziari e del Personale
(Dott.ssa Roberta Pallonari)



Comune di Macerata

Bilancio Consuntivo - Parte ENTRATA Anno 2012

DESCRIZIONE	RS	Residui conservati e stanziamenti definitivi di bilancio	N° rif. svolgimento	Conto del tesoriere	Determinazione dei residui	Accertamenti	Maggiori o minori entrate
		Residui		Residui da riportare	Residui		
		CP		Competenza	Competenza	Competenza	Competenza
		T		Totale	Totale	Residui al 31 dicembre	Accertamenti al 31 dicembre
		Titolo 1 ENTRATE TRIBUTARIE Categoria 1 IMPOSTE					
Risorsa 0010	IMPOSTA COMUNALE SUGLI IMMOBILI-RISORSE	RS	459.549,22	340.512,57	36.684,50	377.197,07	82.352,15 (INS)
		CP	11.301.200,00	8.449.933,29	2.731.647,17	11.181.580,46	-119.619,54
		T	11.760.749,22	8.790.445,86	2.768.331,67	11.558.777,53	
Risorsa 0020	IMPOSTA COMUNALE PER L'ESERCIZIO DI IMPR	RS	301,52	0,00	0,00	0,00	301,52 (INS)
		CP	2.000,00	3.248,70	0,00	3.248,70	1.248,70
		T	2.301,52	3.248,70	0,00	3.248,70	
Risorsa 0030	IMPOSTA COMUNALE SULLA PUBBLICITA'	RS	4.897,70	3.843,25	0,00	3.843,25	1.054,45 (INS)
		CP	316.000,00	244.465,06	5.173,22	249.638,28	-66.361,72
		T	320.897,70	248.308,31	5.173,22	253.481,53	
Risorsa 0040	ADDIZIONALE COMUNALE SUL CONSUMO DELLA	RS	0,00	0,00	0,00	0,00	0,00
		CP	0,00	16.377,20	0,00	16.377,20	16.377,20
		T	0,00	16.377,20	0,00	16.377,20	
Risorsa 0045	ADDIZIONALE COMUNALE IRPEF	RS	2.500.027,43	2.493.438,81	16.024,43	2.509.463,24	-9.435,81
		CP	4.842.889,00	1.216.003,99	3.632.609,27	4.848.613,26	5.724,26
		T	7.342.916,43	3.709.442,80	3.648.633,70	7.358.076,50	
Risorsa 0050	ALTRE IMPOSTE - RISORSE	RS	194,77	0,00	0,00	0,00	194,77 (INS)
		CP	31.331,00	6.548,83	0,00	6.548,83	-24.782,17
		T	31.525,77	6.548,83	0,00	6.548,83	
Totale Categoria 1	IMPOSTE	RS	2.964.970,64	2.837.794,63	52.708,93	2.890.503,56	74.467,08 (INS)
		CP	16.493.420,00	9.936.577,07	6.369.429,66	16.306.006,73	-187.413,27
		T	19.458.390,64	12.774.371,70	6.422.138,59	19.196.510,29	
Categoria 2 TASSE							
Risorsa 0060	TASSA PER L'OCCUPAZIONE DI SPAZI E AREE	RS	27.962,33	13.607,53	14.354,80	27.962,33	0,00
		CP	615.000,00	544.872,35	27.604,80	572.477,15	-42.522,85
		T	642.962,33	558.479,88	41.959,60	600.439,48	
Risorsa 0070	TASSA PER LO SMALTIMENTO DEI RIFIUTI	RS	1.707.355,55	1.010.083,26	501.522,40	1.511.605,66	195.749,89 (INS)
		CP	6.172.000,00	5.405.839,51	645.754,53	6.051.594,04	-120.405,96
		T	7.879.355,55	6.415.922,77	1.147.276,93	7.563.199,70	



Comune di Macerata

Bilancio Consuntivo - Parte ENTRATA Anno 2012

DESCRIZIONE	RS	Residui conservati e stanziamenti definitivi di bilancio	N° rif. svolgimento	Conto del tesoriere	Determinazione dei residui	Accertamenti	Maggiori o minori entrate
		Residui		Residui da riportare			
		CP		Residui	Residui	Residui	
		T		Competenza	Competenza	Competenza	
		Totale			Residui al 31 dicembre	Accertamenti al 31 dicembre	
Risorsa 0080 ADDIZIONALE ERARIALE SULLA TASSA	RS	206.865,09		64.870,09	131.298,40	196.168,49	10.696,60 (INS)
	CP	585.000,00		379.093,93	210.666,07	589.760,00	4.760,00
	T	791.865,09		443.964,02	341.964,47	785.928,49	
Totale Categoria 2 TASSE	RS	1.942.182,97		1.088.560,88	647.175,60	1.735.736,48	206.446,49 (INS)
	CP	7.372.000,00		6.329.805,79	884.025,40	7.213.831,19	-158.168,81
	T	9.314.182,97		7.418.366,67	1.531.201,00	8.949.567,67	
Categoria 3 TRIBUTI SPECIALI ED ALTRE ENTRATE TR.PR.							
Risorsa 0110 DIRITTI SULLE PUBBLICHE AFFISSIONI -	RS	335.001,70		253.627,02	41.590,58	295.217,60	39.784,10 (INS)
	CP	320.000,00		60.669,76	259.330,24	320.000,00	0,00
	T	655.001,70		314.296,78	300.920,82	615.217,60	
Risorsa 0120 ALTRI TRIBUTI SPECIALI ED ENTRATE TRIBU-	RS	2.651,60		2.744,62	0,00	2.744,62	-93,02
	CP	5.988.951,00		5.645.544,57	343.635,45	5.989.180,02	229,02
	T	5.991.602,60		5.648.289,19	343.635,45	5.991.924,64	
Totale Categoria 3 TRIBUTI SPECIALI ED ALTRE ENTRATE TR.PR.	RS	337.653,30		256.371,64	41.590,58	297.962,22	39.691,08 (INS)
	CP	6.308.951,00		5.706.214,33	602.965,69	6.309.180,02	229,02
	T	6.646.604,30		5.962.585,97	644.556,27	6.607.142,24	
Totale Titolo 1 ENTRATE TRIBUTARIE	RS	5.244.806,91		4.182.727,15	741.475,11	4.924.202,26	320.604,65 (INS)
	CP	30.174.371,00		21.972.597,19	7.856.420,75	29.829.017,94	-345.353,06
	T	35.419.177,91		26.155.324,34	8.597.895,86	34.753.220,20	
Titolo 2 TRASF. CORRENTI DA STATO, REGIONI ECC.							
Categoria 1 CONTRIBUTI E TRASF.CORRENTI DALLO STATO							
Risorsa 0130 TRASFERIMENTI CORRENTI DELLO STATO A	RS	78.589,50		78.589,50	0,00	78.589,50	0,00
	CP	7.841,00		7.841,02	0,00	7.841,02	0,02
	T	86.430,50		86.430,52	0,00	86.430,52	
Risorsa 0140 TRASFERIMENTI CORRENTI DELLO STATO	RS	153.520,00		152.630,79	0,00	152.630,79	889,21 (INS)
	CP	290.000,00		250.492,92	38.611,41	289.104,33	-895,67
	T	443.520,00		403.123,71	38.611,41	441.735,12	
Totale Categoria 1 CONTRIBUTI E TRASF.CORRENTI DALLO STATO	RS	232.109,50		231.220,29	0,00	231.220,29	889,21 (INS)
	CP	297.841,00		258.333,94	38.611,41	296.945,35	-895,65
	T	529.950,50		489.554,23	38.611,41	528.165,64	



Comune di Macerata

Bilancio Consuntivo - Parte ENTRATA Anno 2012

DESCRIZIONE	RS	Residui conservati e stanziamenti definitivi di bilancio	N° rif. svolgimento	Conto del tesoriere	Determinazione dei residui	Accertamenti	Maggiori o minori entrate
		Residui		Residui da riportare			
		CP		Competenza	Competenza	Competenza	
		T		Totale	Totale	Residui al 31 dicembre	Accertamenti al 31 dicembre
Categoria 2							
CONTRIBUTI E TRSF.CORRENTI DALLA REGIONE							
Risorsa 0170							
FUNZIONI DI ISTRUZIONE PUBBLICA -	RS	0,00		0,00	0,00	0,00	0,00
	CP	5.540,00		5.340,00	0,00	5.340,00	-200,00
	T	5.540,00		5.340,00	0,00	5.340,00	
Risorsa 0180							
FUNZIONI RELATIVE ALLA CULTURA E AI BENI	RS	5.000,00		5.000,00	0,00	5.000,00	0,00
	CP	32.000,00		29.614,60	0,00	29.614,60	-2.385,40
	T	37.000,00		34.614,60	0,00	34.614,60	
Risorsa 0200							
FUNZIONI NEL CAMPO TURISTICO - RISORSE	RS	0,00		0,00	0,00	0,00	0,00
	CP	0,00		6.100,00	0,00	6.100,00	6.100,00
	T	0,00		6.100,00	0,00	6.100,00	
Risorsa 0210							
FUNZIONI NEL CAMPO DELLA VIABILITA' E	RS	277.572,43		191.678,00	63.496,90	255.174,90	22.397,53 (INS)
	CP	1.261.929,00		1.097.363,11	162.766,89	1.260.130,00	-1.799,00
	T	1.539.501,43		1.289.041,11	226.263,79	1.515.304,90	
Risorsa 0230							
FUNZIONI NEL SETTORE SOCIALE - RISORSE	RS	670.765,39		518.131,76	127.405,84	645.537,60	25.227,79 (INS)
	CP	3.591.597,51		2.872.596,83	632.037,50	3.504.634,33	-86.963,18
	T	4.262.362,90		3.390.728,59	759.443,34	4.150.171,93	
Risorsa 0250							
ALTRI CONTRIBUTI E TRASFERIMENTI CORREN-	RS	788.936,66		32.000,00	738.936,66	770.936,66	18.000,00 (INS)
	CP	354.791,00		112.762,10	241.240,25	354.002,35	-788,65
	T	1.143.727,66		144.762,10	980.176,91	1.124.939,01	
Totale Categoria 2							
CONTRIBUTI E TRSF.CORRENTI DALLA REGIONE	RS	1.742.274,48		746.809,76	929.839,40	1.676.649,16	65.625,32 (INS)
	CP	5.245.857,51		4.123.776,64	1.036.044,64	5.159.821,28	-86.036,23
	T	6.988.131,99		4.870.586,40	1.965.884,04	6.836.470,44	
Categoria 3							
CONTR.E TRASF.DALLA REGIONE PER FUN.DEL.							
Risorsa 0340							
FUNZIONI NEL SETTORE SOCIALE - RISORSE	RS	0,00		0,00	0,00	0,00	0,00
	CP	100.000,00		0,00	100.000,00	100.000,00	0,00
	T	100.000,00		0,00	100.000,00	100.000,00	
Totale Categoria 3							
CONTR.E TRASF.DALLA REGIONE PER FUN.DEL.	RS	0,00		0,00	0,00	0,00	0,00
	CP	100.000,00		0,00	100.000,00	100.000,00	0,00
	T	100.000,00		0,00	100.000,00	100.000,00	



Comune di Macerata

Bilancio Consuntivo - Parte ENTRATA Anno 2012

DESCRIZIONE	RS CP T	Residui conservati e stanziamenti definitivi di bilancio	N° rif. svolgimento	Conto del tesoriere	Determinazione dei residui	Accertamenti	Maggiori o minori entrate
		Residui		Residui da riportare			
		Competenza		Residui	Competenza	Residui	
		Totale		Residui al 31 dicembre	Accertamenti al 31 dicembre		
Categoria 4 CONTR.E TRASF.DA ORGAN.COMUNIT.E INTERN.							
Risorsa 0380 FUNZIONI RELATIVE ALLA CULTURA E AI BENI	RS	163.300,00		28.878,15	134.421,85	163.300,00	0,00
	CP	0,00		0,00	0,00	0,00	0,00
	T	163.300,00		28.878,15	134.421,85	163.300,00	
Totale Categoria 4 CONTR.E TRASF.DA ORGAN.COMUNIT.E INTERN.	RS	163.300,00		28.878,15	134.421,85	163.300,00	0,00
	CP	0,00		0,00	0,00	0,00	0,00
	T	163.300,00		28.878,15	134.421,85	163.300,00	
Categoria 5 CONTR./TRASF.CORR.DA ALTRI ENTI SET.PUB.							
Risorsa 0440 CONTRIBUTI E TRASFERIMENTI CORRENTI DA	RS	238.780,43		178.668,82	58.522,36	237.191,18	1.589,25 (INS)
	CP	315.100,00		38.171,13	296.565,22	334.736,35	19.636,35
	T	553.880,43		216.839,95	355.087,58	571.927,53	
Totale Categoria 5 CONTR./TRASF.CORR.DA ALTRI ENTI SET.PUB.	RS	238.780,43		178.668,82	58.522,36	237.191,18	1.589,25 (INS)
	CP	315.100,00		38.171,13	296.565,22	334.736,35	19.636,35
	T	553.880,43		216.839,95	355.087,58	571.927,53	
Totale Titolo 2 TRASF. CORRENTI DA STATO, REGIONI ECC.	RS	2.376.464,41		1.185.577,02	1.122.783,61	2.308.360,63	68.103,78 (INS)
	CP	5.958.798,51		4.420.281,71	1.471.221,27	5.891.502,98	-67.295,53
	T	8.335.262,92		5.605.858,73	2.594.004,88	8.199.863,61	
Titolo 3 ENTRATE EXTRA TRIBUTARIE							
Categoria 1 PROVENTI DEI SERVIZI PUBBLICI							
Risorsa 0450 SEGRETERIA GENERALE, PERSONALE E	RS	8.259,84		1.958,35	2.575,23	4.533,58	3.726,26 (INS)
	CP	48.000,00		29.548,20	166,65	29.714,85	-18.285,15
	T	56.259,84		31.506,55	2.741,88	34.248,43	
Risorsa 0460 UFFICIO TECNICO - RISORSE	RS	705,46		100,00	0,00	100,00	605,46 (INS)
	CP	10.000,00		15.657,21	0,00	15.657,21	5.657,21
	T	10.705,46		15.757,21	0,00	15.757,21	
Risorsa 0470 ANAGRAFE, STATO CIVILE, ELETTORALE, LEVA	RS	3.963,50		3.944,10	0,00	3.944,10	19,40 (INS)
	CP	95.000,00		56.095,98	1.193,35	57.289,33	-37.710,67
	T	98.963,50		60.040,08	1.193,35	61.233,43	



Comune di Macerata

Bilancio Consuntivo - Parte ENTRATA Anno 2012

DESCRIZIONE	RS CP T	Residui conservati e stanziamenti definitivi di bilancio Residui Competenza Totale	N° rif. svolgimento	Conto del tesoriere	Determinazione dei residui	Accertamenti	Maggiori o minori entrate
					Residui da riportare		
				Residui	Residui	Residui	
				Competenza	Competenza	Competenza	
				Totale	Residui al 31 dicembre	Accertamenti al 31 dicembre	
Risorsa 0480 ALTRI SERVIZI GENERALI - RISORSE	RS	54.522,34		207,91	34.768,51	34.976,42	19.545,92 (INS)
	CP	12.000,00		23.056,09	0,00	23.056,09	11.056,09
	T	66.522,34		23.264,00	34.768,51	58.032,51	
Risorsa 0500 POLIZIA MUNICIPALE - RISORSE GENERALI -	RS	0,00		0,00	0,00	0,00	0,00
	CP	95.000,00		79.357,63	12.631,90	91.989,53	-3.010,47
	T	95.000,00		79.357,63	12.631,90	91.989,53	
Risorsa 0510 POLIZIA MUNICIPALE - RISORSE FINALIZZATE	RS	556.111,84		262.230,76	258.451,51	520.682,27	35.429,57 (INS)
	CP	1.080.000,00		677.781,36	391.892,50	1.069.673,86	-10.326,14
	T	1.636.111,84		940.012,12	650.344,01	1.590.356,13	
Risorsa 0550 ASSISTENZA SCOLASTICA, TRASPORTO, REFE-	RS	33.013,09		30.413,20	2.378,90	32.792,10	220,99 (INS)
	CP	460.600,00		365.608,61	82.777,96	448.386,57	-12.213,43
	T	493.613,09		396.021,81	85.156,86	481.178,67	
Risorsa 0570 TEATRI, ATTIVITA' CULTURALI E SERVIZI	RS	8.604,04		2.472,67	953,42	3.426,09	5.177,95 (INS)
	CP	22.500,00		8.968,84	14.905,60	23.874,44	1.374,44
	T	31.104,04		11.441,51	15.859,02	27.300,53	
Risorsa 0580 PISCINE COMUNALI - RISORSE	RS	240.757,44		0,00	240.757,44	240.757,44	0,00
	CP	278.000,00		0,00	299.771,23	299.771,23	21.771,23
	T	518.757,44		0,00	540.528,67	540.528,67	
Risorsa 0590 STADIO COMUNALE, PALAZZETTO DELLO SPORT	RS	38.038,39		11.132,00	8.826,79	19.958,79	18.079,60 (INS)
	CP	85.000,00		28.427,78	59.548,90	87.976,68	2.976,68
	T	123.038,39		39.559,78	68.375,69	107.935,47	
Risorsa 0630 VIABILITA', CIRCOLAZIONE STRADALE E	RS	163.255,34		163.849,34	0,00	163.849,34	-594,00
	CP	202.500,00		177.728,17	131.378,38	309.106,55	106.606,55
	T	365.755,34		341.577,51	131.378,38	472.955,89	
Risorsa 0650 URBANISTICA E GESTIONE DEL TERRITORIO -	RS	9.317,31		9.317,31	0,00	9.317,31	0,00
	CP	150.000,00		162.739,64	7.446,86	170.186,50	20.186,50
	T	159.317,31		172.056,95	7.446,86	179.503,81	
Risorsa 0680 SERVIZIO IDRICO INTEGRATO - RISORSE	RS	0,00		0,00	0,00	0,00	0,00
	CP	6.000,00		6.370,66	0,00	6.370,66	370,66
	T	6.000,00		6.370,66	0,00	6.370,66	



Comune di Macerata

Bilancio Consuntivo - Parte ENTRATA Anno 2012

DESCRIZIONE	RS CP T	Residui conservati e stanziamenti definitivi di bilancio	N° rif. svolgimento	Conto del tesoriere	Determinazione dei residui	Accertamenti	Maggiori o minori entrate
		Residui		Residui da riportare			
		Competenza		Residui	Residui	Residui	
		Totale		Competenza	Competenza	Competenza	
				Totale	Residui al 31 dicembre	Accertamenti al 31 dicembre	
Risorsa 0690 SERVIZIO SMALTIMENTO RIFIUTI - RISORSE	RS CP T	40.360,00 40.360,00 80.720,00		0,00 0,00 0,00	40.360,00 40.360,00 80.720,00	40.360,00 40.360,00 80.720,00	0,00 0,00
Risorsa 0700 ASILI NIDO, SERVIZI PER L'INFANZIA E PER	RS CP T	773,87 225.000,00 225.773,87		0,00 224.222,68 224.222,68	1.547,74 915,23 2.462,97	1.547,74 225.137,91 226.685,65	-773,87 137,91
Risorsa 0740 SERVIZIO NECROSCOPICO E CIMITERIALE -	RS CP T	30.250,00 185.250,00 215.500,00		30.250,00 154.613,00 184.863,00	0,00 30.250,00 30.250,00	30.250,00 184.863,00 215.113,00	0,00 -387,00
Risorsa 0750 FIERE, MERCATI E SERVIZI CONNESSI -	RS CP T	8.532,86 72.000,00 80.532,86		8.196,41 66.291,12 74.487,53	1.144,01 3.147,00 4.291,01	9.340,42 69.438,12 78.778,54	-807,56 -2.561,88
Risorsa 0810 PROVENTI CONCESSIONE GAS METANO-RISORSE	RS CP T	0,00 309.874,00 309.874,00		0,00 312.456,42 312.456,42	0,00 0,00 0,00	0,00 312.456,42 312.456,42	0,00 2.582,42
Totale Categoria 1 PROVENTI DEI SERVIZI PUBBLICI	RS CP T	1.196.465,32 3.377.084,00 4.573.549,32		524.072,05 2.388.923,39 2.912.995,44	591.763,55 1.076.385,56 1.668.149,11	1.115.835,60 3.465.308,95 4.581.144,55	80.629,72 (INS) 88.224,95
Categoria 2 PROVENTI DEI BENI DELL'ENTE							
Risorsa 0860 GESTIONE DEI FABBRICATI - RISORSE	RS CP T	357.591,40 659.947,00 1.017.538,40		266.973,50 416.093,60 683.067,10	67.967,56 244.718,70 312.686,26	334.941,06 660.812,30 995.753,36	22.650,34 (INS) 865,30
Risorsa 0870 GESTIONE DEI TERRENI - RISORSE	RS CP T	949,20 25.000,00 25.949,20		147,56 18.667,69 18.815,25	561,71 6.082,03 6.643,74	709,27 24.749,72 25.458,99	239,93 (INS) -250,28
Risorsa 0880 GESTIONE BENI DIVERSI - RISORSE	RS CP T	24.000,00 12.100,00 36.100,00		0,00 0,00 0,00	24.000,00 12.100,00 36.100,00	24.000,00 12.100,00 36.100,00	0,00 0,00
Totale Categoria 2 PROVENTI DEI BENI DELL'ENTE	RS CP T	382.540,60 697.047,00 1.079.587,60		267.121,06 434.761,29 701.882,35	92.529,27 262.900,73 355.430,00	359.650,33 697.662,02 1.057.312,35	22.890,27 (INS) 615,02



Comune di Macerata

Bilancio Consuntivo - Parte ENTRATA Anno 2012

DESCRIZIONE	RS CP T	Residui conservati e stanziamenti definitivi di bilancio	N° rif. svolgimento	Conto del tesoriere	Determinazione dei residui	Accertamenti	Maggiori o minori entrate
		Residui		Residui da riportare			
		Competenza		Residui	Residui	Residui	
		Totale		Competenza	Competenza	Competenza	
				Totale	Residui al 31 dicembre	Accertamenti al 31 dicembre	
Categoria 3 INTERESSI SU ANTICIPAZIONI E CREDITI							
Risorsa 0890 INTERESSI SU DEPOSITI DI DENARO O VALORI	RS	48.872,06		48.872,06	0,00	48.872,06	0,00
	CP	64.000,00		60.052,79	23.262,81	83.315,60	19.315,60
	T	112.872,06		108.924,85	23.262,81	132.187,66	
Totale Categoria 3 INTERESSI SU ANTICIPAZIONI E CREDITI	RS	48.872,06		48.872,06	0,00	48.872,06	0,00
	CP	64.000,00		60.052,79	23.262,81	83.315,60	19.315,60
	T	112.872,06		108.924,85	23.262,81	132.187,66	
Categoria 4 UTILI NET.DELLE AZ.SPEC/PART-DIV.DI SOC.							
Risorsa 0920 UTILI NETTI DI AZIENDE SPECIALI E PARTE-	RS	197.884,59		0,00	191.111,49	191.111,49	6.773,10 (INS)
	CP	1.220.000,00		1.217.786,31	18.552,27	1.236.338,58	16.338,58
	T	1.417.884,59		1.217.786,31	209.663,76	1.427.450,07	
Totale Categoria 4 UTILI NET.DELLE AZ.SPEC/PART-DIV.DI SOC.	RS	197.884,59		0,00	191.111,49	191.111,49	6.773,10 (INS)
	CP	1.220.000,00		1.217.786,31	18.552,27	1.236.338,58	16.338,58
	T	1.417.884,59		1.217.786,31	209.663,76	1.427.450,07	
Categoria 5 PROVENTI DIVERSI							
Risorsa 0595 SERVIZIO AMBIENTE - RISORSE	RS	8.104,73		5.190,70	2.396,03	7.586,73	518,00 (INS)
	CP	39.000,00		5.608,18	25.727,50	31.335,68	-7.664,32
	T	47.104,73		10.798,88	28.123,53	38.922,41	
Risorsa 0940 PROVENTI DIVERSI - RISORSE	RS	1.817.168,86		1.537.337,28	251.279,08	1.788.616,36	28.552,50 (INS)
	CP	1.833.187,60		199.302,91	1.654.785,62	1.854.088,53	20.900,93
	T	3.650.356,46		1.736.640,19	1.906.064,70	3.642.704,89	
Totale Categoria 5 PROVENTI DIVERSI	RS	1.825.273,59		1.542.527,98	253.675,11	1.796.203,09	29.070,50 (INS)
	CP	1.872.187,60		204.911,09	1.680.513,12	1.885.424,21	13.236,61
	T	3.697.461,19		1.747.439,07	1.934.188,23	3.681.627,30	
Totale Titolo 3 ENTRATE EXTRA TRIBUTARIE	RS	3.651.036,16		2.382.593,15	1.129.079,42	3.511.672,57	139.363,59 (INS)
	CP	7.230.318,60		4.306.434,87	3.061.614,49	7.368.049,36	137.730,76
	T	10.881.354,76		6.689.028,02	4.190.693,91	10.879.721,93	
Titolo 4 ALIENAZIONI,TRASF.CAPITALI,RISC.CREDITI							



Comune di Macerata

Bilancio Consuntivo - Parte ENTRATA Anno 2012

DESCRIZIONE	RS CP T	Residui conservati e stanziamenti definitivi di bilancio	N° rif. svolgimento	Conto del tesoriere	Determinazione dei residui	Accertamenti	Maggiori o minori entrate
		Residui		Residui da riportare	Residui		
		Competenza		Competenza	Competenza		
		Totale		Totale	Residui al 31 dicembre	Accertamenti al 31 dicembre	
Categoria 1 ALIENAZIONE DI BENI PATRIMONIALI							
Risorsa 0960 ALIENAZIONE BENI IMMOBILI E DIRITTI REA-	RS	1.818.245,44		1.347.016,20	471.229,24	1.818.245,44	0,00
	CP	500.000,00		274.436,43	45.434,46	319.870,89	-180.129,11
	T	2.318.245,44		1.621.452,63	516.663,70	2.138.116,33	
Risorsa 0980 ALIENAZIONE DI BENI PATRIMONIALI DIVERSI	RS	363.656,22		363.655,22	0,00	363.655,22	1,00 (INS)
	CP	1.595.000,00		6.053,80	0,00	6.053,80	-1.588.946,20
	T	1.958.656,22		369.709,02	0,00	369.709,02	
Totale Categoria 1 ALIENAZIONE DI BENI PATRIMONIALI	RS	2.181.901,66		1.710.671,42	471.229,24	2.181.900,66	1,00 (INS)
	CP	2.095.000,00		280.490,23	45.434,46	325.924,69	-1.769.075,31
	T	4.276.901,66		1.991.161,65	516.663,70	2.507.825,35	
Categoria 2 TRASFERIMENTI DI CAPITALE DALLO STATO							
Risorsa 0990 TRASFERIMENTI ORDINARI DI CAPITALE DALLO	RS	7.507,03		0,00	0,00	0,00	7.507,03 (INS)
	CP	0,00		0,00	0,00	0,00	0,00
	T	7.507,03		0,00	0,00	0,00	
Risorsa 1000 TRASFERIMENTI STRAORDINARI DI CAPITALE	RS	0,00		0,00	0,00	0,00	0,00
	CP	299.527,85		0,00	224.527,85	224.527,85	-75.000,00
	T	299.527,85		0,00	224.527,85	224.527,85	
Totale Categoria 2 TRASFERIMENTI DI CAPITALE DALLO STATO	RS	7.507,03		0,00	0,00	0,00	7.507,03 (INS)
	CP	299.527,85		0,00	224.527,85	224.527,85	-75.000,00
	T	307.034,88		0,00	224.527,85	224.527,85	
Categoria 3 TRASFERIMENTI DI CAPITALE DALLA REGIONE							
Risorsa 1020 TRASFERIMENTI DI CAPITALE STRAORDINARI	RS	7.035.562,30		1.056.844,59	5.545.068,95	6.601.913,54	433.648,76 (INS)
	CP	20.000,00		14.000,00	0,00	14.000,00	-6.000,00
	T	7.055.562,30		1.070.844,59	5.545.068,95	6.615.913,54	
Totale Categoria 3 TRASFERIMENTI DI CAPITALE DALLA REGIONE	RS	7.035.562,30		1.056.844,59	5.545.068,95	6.601.913,54	433.648,76 (INS)
	CP	20.000,00		14.000,00	0,00	14.000,00	-6.000,00
	T	7.055.562,30		1.070.844,59	5.545.068,95	6.615.913,54	
Categoria 4 TRASF. DI CAPITALE DA ALTRI ENTI-SETT. PUB							



Comune di Macerata

Bilancio Consuntivo - Parte ENTRATA Anno 2012

DESCRIZIONE	RS CP T	Residui conservati e stanziamenti definitivi di bilancio	N° rif. svolgimento	Conto del tesoriere	Determinazione dei residui	Accertamenti	Maggiori o minori entrate
		Residui		Residui da riportare	Residui		
		Competenza		Competenza	Competenza		
		Totale		Totale	Residui al 31 dicembre	Accertamenti al 31 dicembre	
Risorsa 1040 TRASFERIMENTI STRAORDINARI DI CAPITALE	RS	250.000,00		0,00	0,00	0,00	250.000,00 (INS)
	CP	300.000,00		110.135,92	0,00	110.135,92	-189.864,08
	T	550.000,00		110.135,92	0,00	110.135,92	
Totale Categoria 4 TRASF.DI CAPITALE DA ALTRI ENTI SETT.PUB	RS	250.000,00		0,00	0,00	0,00	250.000,00 (INS)
	CP	300.000,00		110.135,92	0,00	110.135,92	-189.864,08
	T	550.000,00		110.135,92	0,00	110.135,92	
Categoria 5 TRASFERIMENTI DI CAPIT.DA ALTRI SOGGETTI							
Risorsa 1050 PROVENTI DELLE CONCESSIONI EDILIZIE E	RS	79,08		0,00	0,00	0,00	79,08 (INS)
	CP	2.345.000,00		2.165.590,84	0,00	2.165.590,84	-179.409,16
	T	2.345.079,08		2.165.590,84	0,00	2.165.590,84	
Risorsa 1060 TRASFERIMENTI DI CAPITALE STRAORDINARI	RS	2.341.828,65		274.724,04	2.067.104,65	2.341.828,69	-0,04
	CP	2.085.000,00		221.198,16	0,00	221.198,16	-1.863.801,84
	T	4.426.828,65		495.922,20	2.067.104,65	2.563.026,85	
Totale Categoria 5 TRASFERIMENTI DI CAPIT.DA ALTRI SOGGETTI	RS	2.341.907,73		274.724,04	2.067.104,65	2.341.828,69	79,04 (INS)
	CP	4.430.000,00		2.386.789,00	0,00	2.386.789,00	-2.043.211,00
	T	6.771.907,73		2.661.513,04	2.067.104,65	4.728.617,69	
Categoria 6 RISCOSSIONE DI CREDITI							
Risorsa 1080 RISCOSSIONE DI CREDITI DIVERSI - RISORSE	RS	514.205,10		38.734,25	475.470,85	514.205,10	0,00
	CP	0,00		0,00	0,00	0,00	0,00
	T	514.205,10		38.734,25	475.470,85	514.205,10	
Totale Categoria 6 RISCOSSIONE DI CREDITI	RS	514.205,10		38.734,25	475.470,85	514.205,10	0,00
	CP	0,00		0,00	0,00	0,00	0,00
	T	514.205,10		38.734,25	475.470,85	514.205,10	
Totale Titolo 4 ALIENAZIONI, TRASF. CAPITALI, RISC. CREDITI	RS	12.331.083,82		3.080.974,30	8.558.873,69	11.639.847,99	691.235,83 (INS)
	CP	7.144.527,85		2.791.415,15	269.962,31	3.061.377,46	-4.083.150,39
	T	19.475.611,67		5.872.389,45	8.828.836,00	14.701.225,45	
Titolo 5 ENTRATE DERIVANTI DA ACCENSIONE PRESTITI							
Categoria 1 ANTICIPAZIONI DI CASSA							



Comune di Macerata

Bilancio Consuntivo - Parte ENTRATA Anno 2012

DESCRIZIONE	RS CP T	Residui conservati e stanziamenti definitivi di bilancio	N° rif. svolgimento	Conto del tesoriere	Determinazione dei residui	Accertamenti	Maggiori o minori entrate
		Residui		Residui da riportare	Residui		
		Competenza		Competenza	Competenza	Competenza	
		Totale		Totale	Residui al 31 dicembre	Accertamenti al 31 dicembre	
		Risorsa 1090 ANTICIPAZIONI DI TESORERIA		RS	0,00		0,00
	CP	10.222.000,00		372.763,04	0,00	372.763,04	-9.849.236,96
	T	10.222.000,00		372.763,04	0,00	372.763,04	
Totale Categoria 1 ANTICIPAZIONI DI CASSA	RS	0,00		0,00	0,00	0,00	0,00
	CP	10.222.000,00		372.763,04	0,00	372.763,04	-9.849.236,96
	T	10.222.000,00		372.763,04	0,00	372.763,04	
Categoria 3 ASSUNZIONE DI MUTUI E PRESTITI							
Risorsa 1110 MUTUI PASSIVI DALLA CASSA DEPOSITI E PRE	RS	5.426.406,76		737.249,74	4.689.157,02	5.426.406,76	0,00
	CP	0,00		0,00	0,00	0,00	0,00
	T	5.426.406,76		737.249,74	4.689.157,02	5.426.406,76	
Totale Categoria 3 ASSUNZIONE DI MUTUI E PRESTITI	RS	5.426.406,76		737.249,74	4.689.157,02	5.426.406,76	0,00
	CP	0,00		0,00	0,00	0,00	0,00
	T	5.426.406,76		737.249,74	4.689.157,02	5.426.406,76	
Totale Titolo 5 ENTRATE DERIVANTI DA ACCENSIONE PRESTITI	RS	5.426.406,76		737.249,74	4.689.157,02	5.426.406,76	0,00
	CP	10.222.000,00		372.763,04	0,00	372.763,04	-9.849.236,96
	T	15.648.406,76		1.110.012,78	4.689.157,02	5.799.169,80	
Titolo 6 ENTRATE DA SERVIZI PER CONTO DI TERZI							
Categoria 1 RITEN.PREV. E ASSISTENZ.LI AL PERSONALE							
Risorsa 0000 RITEN.PREV. E ASSISTENZ.LI AL PERSONALE	RS	63.089,96		0,00	0,00	0,00	63.089,96 (INS)
	CP	1.200.000,00		912.861,54	140.721,53	1.053.583,07	-146.416,93
	T	1.263.089,96		912.861,54	140.721,53	1.053.583,07	
Totale Categoria 1 RITEN.PREV. E ASSISTENZ.LI AL PERSONALE	RS	63.089,96		0,00	0,00	0,00	63.089,96 (INS)
	CP	1.200.000,00		912.861,54	140.721,53	1.053.583,07	-146.416,93
	T	1.263.089,96		912.861,54	140.721,53	1.053.583,07	
Categoria 2 RITENUTE ERARIALI							
Risorsa 0000 RITENUTE ERARIALI	RS	394.348,18		0,00	0,00	0,00	394.348,18 (INS)
	CP	2.500.000,00		1.914.290,44	321.234,56	2.235.525,00	-264.475,00
	T	2.894.348,18		1.914.290,44	321.234,56	2.235.525,00	



Comune di Macerata

Bilancio Consuntivo - Parte ENTRATA Anno 2012

DESCRIZIONE	RS CP T	Residui conservati e stanziamenti definitivi di bilancio	N° rif. svolgimento	Conto del tesoriere	Determinazione dei residui	Accertamenti	Maggiori o minori entrate
		Residui		Residui da riportare	Residui		
		Competenza		Residui	Residui	Residui	
		Totale		Competenza	Competenza	Competenza	
				Totale	Residui al 31 dicembre	Accertamenti al 31 dicembre	
Totale Categoria 2 RITENUTE ERARIALI	RS CP T	394.348,18 2.500.000,00 2.894.348,18		0,00 1.914.290,44 1.914.290,44	0,00 321.234,56 321.234,56	0,00 2.235.525,00 2.235.525,00	394.348,18 (INS) -264.475,00
Categoria 3 ALTRE RIT. AL PERSONALE PER C/ DI TERZI							
Risorsa 0000 ALTRE RIT. AL PERSONALE PER C/ DI TERZI	RS CP T	48.840,52 210.000,00 258.840,52		0,00 138.201,34 138.201,34	0,00 49.118,33 49.118,33	0,00 187.319,67 187.319,67	48.840,52 (INS) -22.680,33
Totale Categoria 3 ALTRE RIT. AL PERSONALE PER C/ DI TERZI	RS CP T	48.840,52 210.000,00 258.840,52		0,00 138.201,34 138.201,34	0,00 49.118,33 49.118,33	0,00 187.319,67 187.319,67	48.840,52 (INS) -22.680,33
Categoria 4 DEPOSITI CAUZIONALI							
Risorsa 0000 DEPOSITI CAUZIONALI	RS CP T	39.763,14 75.000,00 114.763,14		1.374,69 57.361,23 58.735,92	38.388,41 17.638,77 56.027,18	39.763,10 75.000,00 114.763,10	0,04 (INS) 0,00
Totale Categoria 4 DEPOSITI CAUZIONALI	RS CP T	39.763,14 75.000,00 114.763,14		1.374,69 57.361,23 58.735,92	38.388,41 17.638,77 56.027,18	39.763,10 75.000,00 114.763,10	0,04 (INS) 0,00
Categoria 5 RIMBORSO SPESE PER SERVIZI PER C/TERZI							
Risorsa 0000 RIMBORSO SPESE PER SERVIZI PER C/TERZI	RS CP T	8.052.987,00 1.910.000,00 9.962.987,00		4.065.821,65 425.576,47 4.491.398,12	3.573.359,72 376.080,42 3.949.440,14	7.639.181,37 801.656,89 8.440.838,26	413.805,63 (INS) -1.108.343,11
Totale Categoria 5 RIMBORSO SPESE PER SERVIZI PER C/TERZI	RS CP T	8.052.987,00 1.910.000,00 9.962.987,00		4.065.821,65 425.576,47 4.491.398,12	3.573.359,72 376.080,42 3.949.440,14	7.639.181,37 801.656,89 8.440.838,26	413.805,63 (INS) -1.108.343,11
Categoria 6 RIMB.DI ANT.DI FONDI PER IL SER.ECONOM.							
Risorsa 0000 RIMB.DI ANT.DI FONDI PER IL SER.ECONOM.	RS CP T	103.291,38 52.000,00 155.291,38		103.291,41 0,00 103.291,41	0,00 51.645,69 51.645,69	103.291,41 51.645,69 154.937,10	-0,03 -354,31



Comune di Macerata

Bilancio Consuntivo - Parte ENTRATA Anno 2012

DESCRIZIONE	RS CP T	Residui conservati e stanziamenti definitivi di bilancio	N° rif. svolgimento	Conto del tesoriere	Determinazione dei residui	Accertamenti	Maggiori o minori entrate
		Residui		Residui da riportare	Residui		
		Competenza		Competenza	Competenza	Competenza	
		Totale		Totale	Residui al 31 dicembre	Accertamenti al 31 dicembre	
		Totale Categoria 6 RIMB.DI ANT.DI FONDI PER IL SER.ECONOM.		RS CP T	103.291,38 52.000,00 155.291,38		103.291,41 0,00 103.291,41
Categoria 7 DEPOSITI PER SPESE CONTRATTUALI							
Risorsa 0000 DEPOSITI PER SPESE CONTRATTUALI	RS CP T	11.281,22 25.000,00 36.281,22		33,50 8.792,23 8.825,73	520,50 2.777,39 3.297,89	554,00 11.569,62 12.123,62	10.727,22 (INS) -13.430,38
Totale Categoria 7 DEPOSITI PER SPESE CONTRATTUALI	RS CP T	11.281,22 25.000,00 36.281,22		33,50 8.792,23 8.825,73	520,50 2.777,39 3.297,89	554,00 11.569,62 12.123,62	10.727,22 (INS) -13.430,38
Totale Titolo 6 ENTRATE DA SERVIZI PER CONTO DI TERZI	RS CP T	8.713.601,40 5.972.000,00 14.685.601,40		4.170.521,25 3.457.083,25 7.627.604,50	3.612.268,63 959.216,69 4.571.485,32	7.782.789,88 4.416.299,94 12.199.089,82	930.811,52 (INS) -1.555.700,06



Comune di Macerata

Quadro Generale Riassuntivo delle ENTRATE per l'Anno 2012


DESCRIZIONE ENTRATE	CP	Previsioni Iniziali	Previsioni Definitive	% di Defini.	Accertamenti	Riscossioni	% di Realiz.	Residui dalla Competenza
	RS				Conservati	Riscossi	% di Realiz.	Residui Rimasti
Titolo 1 ENTRATE TRIBUTARIE	CP	29.734.540,00	30.174.371,00	101,48	29.829.017,94	21.972.597,19	73,66	7.856.420,75
	RS				4.924.202,26	4.182.727,15	84,94	741.475,11
Titolo 2 TRASF. CORRENTI DA STATO, REGIONI ECC.	CP	6.184.236,00	5.958.798,51	96,35	5.891.502,98	4.420.281,71	75,03	1.471.221,27
	RS				2.308.360,63	1.185.577,02	51,36	1.122.783,61
Titolo 3 ENTRATE EXTRA TRIBUTARIE	CP	6.643.781,00	7.230.318,60	108,83	7.368.049,36	4.306.434,87	58,45	3.061.614,49
	RS				3.511.672,57	2.382.593,15	67,85	1.129.079,42
Titolo 4 ALIENAZIONI, TRASF. CAPITALI, RISC. CREDITI	CP	6.920.000,00	7.144.527,85	103,24	3.061.377,46	2.791.415,15	91,18	269.962,31
	RS				11.639.847,99	3.080.974,30	26,47	8.558.873,69
TOTALE	CP	49.482.557,00	50.508.015,96	102,07	46.149.947,74	33.490.728,92	72,57	12.659.218,82
	RS				22.384.083,45	10.831.871,62	48,39	11.552.211,83
Titolo 5 ENTRATE DERIVANTI DA ACCENSIONE PRESTITI	CP	10.222.000,00	10.222.000,00	100,00	372.763,04	372.763,04	100,00	0,00
	RS				5.426.406,76	737.249,74	13,59	4.689.157,02
Titolo 6 ENTRATE DA SERVIZI PER CONTO DI TERZI	CP	5.972.000,00	5.972.000,00	100,00	4.416.299,94	3.457.083,25	78,28	959.216,69
	RS				7.782.789,88	4.170.521,25	53,59	3.612.268,63
TOTALE ENTRATE FINALI	CP	65.676.557,00	66.702.015,96	101,56	50.939.010,72	37.320.575,21	73,27	13.618.435,51
	RS				35.593.280,09	15.739.642,61	44,22	19.853.637,48
AVANZO DI AMMINISTRAZIONE		0,00	0,00					
Fondo di cassa al 01/01/2012						7.346.929,08		
TOTALE COMPLESSIVO DELLE ENTRATE	CP	65.676.557,00	66.702.015,96	101,56	50.939.010,72	44.667.504,29	87,69	13.618.435,51
	RS				35.593.280,09	15.739.642,61	64,86	19.853.637,48





Comune di Macerata

Bilancio Consuntivo Riepilogo - Parte SPESA Anno 2012

DESCRIZIONE		Residui conservati e stanziamenti definitivi di bilancio	Conto del tesoriere		Determinazione dei residui	Impegni	Minori residui o economie
			RS	Residui	Residui		
						CP	Competenza
			T	Totale	Totale	Residui al 31 dicembre	Impegni al 31 dicembre
Titolo 1	SPESE CORRENTI	RS	13.401.805,47	9.592.364,64	3.434.082,88	13.026.447,52	375.357,95 (INS)
		CP	42.433.369,43	31.106.810,82	10.481.536,51	41.588.347,33	-845.022,10
		T	55.835.174,90	40.699.175,46	13.915.619,39	54.614.794,85	
Titolo 2	SPESE IN CONTO CAPITALE	RS	19.482.130,95	2.966.570,84	15.620.859,87	18.587.430,71	894.700,24 (INS)
		CP	6.199.527,85	399.430,59	1.716.946,87	2.116.377,46	-4.083.150,39
		T	25.681.658,80	3.366.001,43	17.337.806,74	20.703.808,17	
Titolo 3	SPESE PER RIMBORSO DI PRESTITI	RS	0,00	0,00	0,00	0,00	0,00
		CP	12.097.118,68	2.247.878,41	0,00	2.247.878,41	-9.849.240,27
		T	12.097.118,68	2.247.878,41	0,00	2.247.878,41	
Titolo 4	SPESE PER SERVIZI PER CONTO DI TERZI	RS	12.017.361,62	3.240.762,40	7.837.497,51	11.078.259,91	939.101,71 (INS)
		CP	5.972.000,00	3.331.172,99	1.085.126,95	4.416.299,94	-1.555.700,06
		T	17.989.361,62	6.571.935,39	8.922.624,46	15.494.559,85	
	Totale generale	RS	44.901.298,04	15.799.697,88	26.892.440,26	42.692.138,14	2.209.159,90 (INS)
		CP	66.702.015,96	37.085.292,81	13.283.610,33	50.368.903,14	-16.333.112,82
		T	111.603.314,00	52.884.990,69	40.176.050,59	93.061.041,28	
DISAVANZO DI AMMINISTRAZIONE			0,00				
	TOTALE GENERALE DELLE SPESE	RS	44.901.298,04	15.799.697,88	26.892.440,26	42.692.138,14	2.209.159,90 (INS)
		CP	66.702.015,96	37.085.292,81	13.283.610,33	50.368.903,14	-16.333.112,82
		T	111.603.314,00	52.884.990,69	40.176.050,59	93.061.041,28	



 Segretario
IL SEGRETARIO GENERALE
 (dott. Antonio Le Donne)



IL SINDACO
 Romano Caracciolo
 Il Rappresentante Legale


Il Responsabile del Servizio Finanziario

Il Dirigente Servizi Finanziari e del Personale
 (Dott.ssa Roberta Pallonari)





Comune di Macerata

Bilancio Consuntivo - Parte SPESA Anno 2012

DESCRIZIONE	RS	Residui conservati e stanziamenti definitivi di bilancio		N° rif. svolgimento	Conto del tesoriere		Determinazione dei residui		Impegni	Minori residui o economie		
		CP	Competenza		Residui	Competenza	Residui da riportare					
							Residui	Residui			Residui	Residui
		T	Totale		Competenza		Residui al 31 dicembre				Impegni al 31 dicembre	
					Totale	Totale	Totale	Totale			Totale	Totale
Titolo 1 SPESE CORRENTI												
Funzione 1 AMMINISTRAZIONE, GESTIONE, CONTROLLO												
Servizio 1 ORGANI ISTITUZ. PARTECIPAZIONE DECENTRAM												
Intervento 2 ACQUISTO BENI DI CONS.E/O DI MAT.PRIME	RS	620,63	620,63		620,63	0,00	620,63	0,00		0,00		
	CP	5.000,00	1.487,73		3.512,27	5.000,00	5.000,00	0,00		0,00		
	T	5.620,63	2.108,36		3.512,27	5.620,63	5.620,63					
Intervento 3 PRESTAZIONI DI SERVIZI	RS	109.371,37	104.509,70		4.712,26	109.221,96	109.221,96	149,41 (INS)				
	CP	709.034,00	520.978,30		187.356,29	708.334,59	708.334,59	-699,41				
	T	818.405,37	625.488,00		192.068,55	817.556,55	817.556,55					
Intervento 4 UTILIZZO DI BENI DI TERZI	RS	58,80	0,00		58,80	58,80	58,80	0,00		0,00		
	CP	18.000,00	4.942,51		13.057,49	18.000,00	18.000,00	0,00		0,00		
	T	18.058,80	4.942,51		13.116,29	18.058,80	18.058,80					
Intervento 7 IMPOSTE E TASSE	RS	3.424,11	145,62		0,00	145,62	3.278,49 (INS)			3.278,49 (INS)		
	CP	37.000,00	33.522,53		451,35	33.973,88	-3.026,12			-3.026,12		
	T	40.424,11	33.668,15		451,35	34.119,50						
Intervento 8 ONERI STRAORDINARI DELLA GEST.CORRENTE	RS	98.211,93	98.211,93		0,00	98.211,93	0,00			0,00		
	CP	0,00	0,00		0,00	0,00	0,00			0,00		
	T	98.211,93	98.211,93		0,00	98.211,93						
Totale Servizio 1 ORGANI ISTITUZ. PARTECIPAZIONE DECENTRAM	RS	211.686,84	203.487,88		4.771,06	208.258,94	3.427,90 (INS)					
	CP	769.034,00	560.931,07		204.377,40	765.308,47	-3.725,53					
	T	980.720,84	764.418,95		209.148,46	973.567,41						
Servizio 2 SEGRETERIA GENERALE, PERSONALE, ORGANIZ.												
Intervento 1 PERSONALE	RS	157.097,80	100.538,01		45.327,96	145.865,97	11.231,83 (INS)					
	CP	1.519.437,60	1.327.261,69		113.747,34	1.441.009,03	-78.428,57					
	T	1.676.535,40	1.427.799,70		159.075,30	1.586.875,00						
Intervento 2 ACQUISTO BENI DI CONS.E/O DI MAT.PRIME	RS	10.709,70	7.025,02		3.137,05	10.162,07	547,63 (INS)					
	CP	49.226,00	14.138,36		21.221,74	35.360,10	-13.865,90					
	T	59.935,70	21.163,38		24.358,79	45.522,17						



Comune di Macerata

Bilancio Consuntivo - Parte SPESA Anno 2012

DESCRIZIONE	RS CP T	Residui conservati e stanziamenti definitivi di bilancio	N° rif. svolgimento	Conto del tesoriere	Determinazione dei residui	Impegni	Minori residui o economie
		Residui		Residui da riportare			
		Competenza		Residui	Residui	Residui	
		Totale		Competenza	Competenza	Competenza	
			Totale	Residui al 31 dicembre	Impegni al 31 dicembre		
Intervento 3 PRESTAZIONI DI SERVIZI	RS	1.572.544,28		1.045.840,91	525.135,69	1.570.976,60	1.567,68 (INS)
	CP	1.943.158,92		1.625.709,17	286.205,75	1.911.914,92	-31.244,00
	T	3.515.703,20		2.671.550,08	811.341,44	3.482.891,52	
Intervento 4 UTILIZZO DI BENI DI TERZI	RS	49.776,30		16.965,59	32.810,71	49.776,30	0,00
	CP	138.000,00		119.502,28	18.430,08	137.932,36	-67,64
	T	187.776,30		136.467,87	51.240,79	187.708,66	
Intervento 5 TRASFERIMENTI	RS	595.739,92		592.635,30	3.104,62	595.739,92	0,00
	CP	1.279.985,00		343.218,20	935.808,60	1.279.026,80	-958,20
	T	1.875.724,92		935.853,50	938.913,22	1.874.766,72	
Intervento 6 INTERESSI PASSIVI E ONERI FIN.DIVERSI	RS	0,00		0,00	0,00	0,00	0,00
	CP	34.007,34		33.224,04	0,00	33.224,04	-783,30
	T	34.007,34		33.224,04	0,00	33.224,04	
Intervento 7 IMPOSTE E TASSE	RS	3.366,44		3.366,44	0,00	3.366,44	0,00
	CP	92.952,00		85.191,91	6.760,09	91.952,00	-1.000,00
	T	96.318,44		88.558,35	6.760,09	95.318,44	
Totale Servizio 2 SEGRETERIA GENERALE, PERSONALE, ORGANIZ.	RS	2.389.234,44		1.766.371,27	609.516,03	2.375.887,30	13.347,14 (INS)
	CP	5.056.766,86		3.548.245,65	1.382.173,60	4.930.419,25	-126.347,61
	T	7.446.001,30		5.314.616,92	1.991.689,63	7.306.306,55	
Servizio 3 GEST.ECON.FINZ.PROGRAM.PROVV.E CTRL.GEST							
Intervento 1 PERSONALE	RS	24.832,16		22.309,92	1.859,13	24.169,05	663,11 (INS)
	CP	636.260,00		616.766,91	19.493,09	636.260,00	0,00
	T	661.092,16		639.076,83	21.352,22	660.429,05	
Intervento 2 ACQUISTO BENI DI CONS.E/O DI MAT.PRIME	RS	22.046,26		18.947,50	3.028,82	21.976,32	69,94 (INS)
	CP	51.626,00		28.636,04	20.989,82	49.625,86	-2.000,14
	T	73.672,26		47.583,54	24.018,64	71.602,18	
Intervento 3 PRESTAZIONI DI SERVIZI	RS	10.099,63		9.503,71	372,00	9.875,71	223,92 (INS)
	CP	31.000,00		23.570,39	7.429,61	31.000,00	0,00
	T	41.099,63		33.074,10	7.801,61	40.875,71	
Intervento 6 INTERESSI PASSIVI E ONERI FIN.DIVERSI	RS	0,00		0,00	0,00	0,00	0,00
	CP	21.081,34		3.327,38	1.000,00	4.327,38	-16.753,96
	T	21.081,34		3.327,38	1.000,00	4.327,38	



Comune di Macerata

Bilancio Consuntivo - Parte SPESA Anno 2012

DESCRIZIONE	RS CP T	Residui conservati e stanziamenti definitivi di bilancio	N° rif. svolgimento	Conto del tesoriere	Determinazione dei residui	Impegni	Minori residui o economie
		Residui		Residui da riportare	Residui		
		Competenza		Competenza	Competenza		
		Totale		Totale	Residui al 31 dicembre		
					Impegni al 31 dicembre		
Intervento 7 IMPOSTE E TASSE	RS	1.788,50		1.788,50	0,00	1.788,50	0,00
	CP	41.663,00		41.414,58	248,42	41.663,00	0,00
	T	43.451,50		43.203,08	248,42	43.451,50	
Totale Servizio 3 GEST.ECON.FINZ.PROGRAM.PROVV.E CTRL.GEST	RS	58.766,55		52.549,63	5.259,95	57.809,58	956,97 (INS)
	CP	781.630,34		713.715,30	49.160,94	762.876,24	-18.754,10
	T	840.396,89		766.264,93	54.420,89	820.685,82	
Servizio 4 GESTIONE ENTRATE TRIB.E SERV.FISCALI							
Intervento 1 PERSONALE	RS	18.123,97		15.639,16	2.267,08	17.906,24	217,73 (INS)
	CP	343.167,00		330.940,43	11.726,57	342.667,00	-500,00
	T	361.290,97		346.579,59	13.993,65	360.573,24	
Intervento 2 ACQUISTO BENI DI CONS.E/O DI MAT.PRIME	RS	597,10		257,73	339,37	597,10	0,00
	CP	2.880,00		1.736,27	1.143,73	2.880,00	0,00
	T	3.477,10		1.994,00	1.483,10	3.477,10	
Intervento 3 PRESTAZIONI DI SERVIZI	RS	119.257,68		86.943,56	1.287,13	88.230,69	31.026,99 (INS)
	CP	166.840,00		66.104,69	100.735,31	166.840,00	0,00
	T	286.097,68		153.048,25	102.022,44	255.070,69	
Intervento 5 TRASFERIMENTI	RS	39.418,97		39.416,17	0,00	39.416,17	2,80 (INS)
	CP	49.960,00		29.716,94	20.243,06	49.960,00	0,00
	T	89.378,97		69.133,11	20.243,06	89.376,17	
Intervento 7 IMPOSTE E TASSE	RS	767,03		767,03	0,00	767,03	0,00
	CP	50.629,00		22.489,31	26.139,69	48.629,00	-2.000,00
	T	51.396,03		23.256,34	26.139,69	49.396,03	
Intervento 8 ONERI STRAORDINARI DELLA GEST.CORRENTE	RS	55.000,00		47.823,21	7.176,79	55.000,00	0,00
	CP	0,00		0,00	0,00	0,00	0,00
	T	55.000,00		47.823,21	7.176,79	55.000,00	
Totale Servizio 4 GESTIONE ENTRATE TRIB.E SERV.FISCALI	RS	233.164,75		190.846,86	11.070,37	201.917,23	31.247,52 (INS)
	CP	613.476,00		450.987,64	159.988,36	610.976,00	-2.500,00
	T	846.640,75		641.834,50	171.058,73	812.893,23	
Servizio 5 GESTIONE DEI BENI DEMANIALI E PATRIMON.							



Comune di Macerata

Bilancio Consuntivo - Parte SPESA Anno 2012

DESCRIZIONE	RS CP T	Residui conservati e stanziamenti definitivi di bilancio	N° rif. svolgimento	Conto del tesoriere	Determinazione dei residui	Impegni	Minori residui o economie
		Residui		Residui da riportare	Residui		
		Competenza		Competenza	Competenza		
		Totale		Residui al 31 dicembre	Impegni al 31 dicembre		
Intervento 3 PRESTAZIONI DI SERVIZI	RS	13.880,61		12.821,13	1.035,54	13.856,67	23,94 (INS)
	CP	82.867,50		73.187,17	9.680,33	82.867,50	0,00
	T	96.748,11		86.008,30	10.715,87	96.724,17	
Intervento 6 INTERESSI PASSIVI E ONERI FIN.DIVERSI	RS	0,00		0,00	0,00	0,00	0,00
	CP	123.615,86		123.222,13	0,00	123.222,13	-393,73
	T	123.615,86		123.222,13	0,00	123.222,13	
Intervento 7 IMPOSTE E TASSE	RS	7.849,24		0,00	7.849,24	7.849,24	0,00
	CP	1.721,00		0,00	0,00	0,00	-1.721,00
	T	9.570,24		0,00	7.849,24	7.849,24	
Totale Servizio 5 GESTIONE DEI BENI DEMANIALI E PATRIMON.	RS	21.729,85		12.821,13	8.884,78	21.705,91	23,94 (INS)
	CP	208.204,36		196.409,30	9.680,33	206.089,63	-2.114,73
	T	229.934,21		209.230,43	18.565,11	227.795,54	
Servizio 6 UFFICIO TECNICO							
Intervento 1 PERSONALE	RS	65.084,17		49.631,42	7.265,19	56.896,61	8.187,56 (INS)
	CP	878.257,96		800.150,80	62.107,16	862.257,96	-16.000,00
	T	943.342,13		849.782,22	69.372,35	919.154,57	
Intervento 2 ACQUISTO BENI DI CONS.E/O DI MAT.PRIME	RS	6.956,18		6.932,49	23,69	6.956,18	0,00
	CP	20.680,00		16.548,74	3.131,26	19.680,00	-1.000,00
	T	27.636,18		23.481,23	3.154,95	26.636,18	
Intervento 3 PRESTAZIONI DI SERVIZI	RS	41.314,61		33.488,83	7.604,85	41.093,68	220,93 (INS)
	CP	388.964,52		296.482,64	91.003,99	387.486,63	-1.477,89
	T	430.279,13		329.971,47	98.608,84	428.580,31	
Intervento 7 IMPOSTE E TASSE	RS	8.598,43		6.494,91	0,00	6.494,91	2.103,52 (INS)
	CP	62.135,20		55.912,28	1.904,38	57.816,66	-4.318,54
	T	70.733,63		62.407,19	1.904,38	64.311,57	
Totale Servizio 6 UFFICIO TECNICO	RS	121.953,39		96.547,65	14.893,73	111.441,38	10.512,01 (INS)
	CP	1.350.037,68		1.169.094,46	158.146,79	1.327.241,25	-22.796,43
	T	1.471.991,07		1.265.642,11	173.040,52	1.438.682,63	
Servizio 7 ANAGR.,STATO CIV.,ELETT.,LEVA E SER.STAT							



Bilancio Consuntivo - Parte SPESA Anno 2012

DESCRIZIONE	RS CP T	Residui conservati e stanziamenti definitivi di bilancio	N° rif. svolgimento	Conto del tesoriere	Determinazione dei residui	Impegni	Minori residui o economie
		Residui		Residui da riportare			
		Competenza		Residui	Competenza	Residui	
		Totale		Totale	Residui al 31 dicembre	Impegni al 31 dicembre	
Intervento 1 PERSONALE	RS	35.144,80		27.696,45	2.106,73	29.803,18	5.341,62 (INS)
	CP	589.337,00		551.633,61	31.703,39	583.337,00	-6.000,00
	T	624.481,80		579.330,06	33.810,12	613.140,18	
Intervento 2 ACQUISTO BENI DI CONS.E/O DI MAT.PRIME	RS	9.088,92		7.817,09	1.183,65	9.000,74	88,18 (INS)
	CP	12.960,00		6.342,81	6.596,22	12.939,03	-20,97
	T	22.048,92		14.159,90	7.779,87	21.939,77	
Intervento 3 PRESTAZIONI DI SERVIZI	RS	21.179,52		16.328,79	226,00	16.554,79	4.624,73 (INS)
	CP	81.920,00		57.807,77	14.535,21	72.342,98	-9.577,02
	T	103.099,52		74.136,56	14.761,21	88.897,77	
Intervento 5 TRASFERIMENTI	RS	0,00		0,00	0,00	0,00	0,00
	CP	40.000,00		0,00	0,00	0,00	-40.000,00
	T	40.000,00		0,00	0,00	0,00	
Intervento 7 IMPOSTE E TASSE	RS	3.207,66		3.207,66	0,00	3.207,66	0,00
	CP	40.280,00		36.368,92	2.911,08	39.280,00	-1.000,00
	T	43.487,66		39.576,58	2.911,08	42.487,66	
Totale Servizio 7 ANAGR.,STATO CIV.,ELETT.,LEVA E SER.STAT	RS	68.620,90		55.049,99	3.516,38	58.566,37	10.054,53 (INS)
	CP	764.497,00		652.153,11	55.745,90	707.899,01	-56.597,99
	T	833.117,90		707.203,10	59.262,28	766.465,38	
Servizio 8 ALTRI SERVIZI GENERALI							
Intervento 1 PERSONALE	RS	11.071,79		8.715,13	1.372,42	10.087,55	984,24 (INS)
	CP	474.679,00		447.999,66	21.679,34	469.679,00	-5.000,00
	T	485.750,79		456.714,79	23.051,76	479.766,55	
Intervento 3 PRESTAZIONI DI SERVIZI	RS	242,00		54,50	0,00	54,50	187,50 (INS)
	CP	500,00		208,50	0,00	208,50	-291,50
	T	742,00		263,00	0,00	263,00	
Intervento 7 IMPOSTE E TASSE	RS	647,37		647,37	0,00	647,37	0,00
	CP	31.767,00		29.725,40	2.041,60	31.767,00	0,00
	T	32.414,37		30.372,77	2.041,60	32.414,37	
Intervento 10 FONDO SVALUTAZIONE CREDITI	RS	0,00		0,00	0,00	0,00	0,00
	CP	44.172,00		0,00	0,00	0,00	-44.172,00
	T	44.172,00		0,00	0,00	0,00	



Comune di Macerata

Bilancio Consuntivo - Parte SPESA Anno 2012

DESCRIZIONE	RS CP T	Residui conservati e stanziamenti definitivi di bilancio	N° rif. svolgimento	Conto del tesoriere	Determinazione dei residui	Impegni	Minori residui o economie
		Residui		Residui da riportare	Residui		
		Competenza		Residui	Residui	Residui	
		Totale		Competenza	Competenza	Competenza	
				Totale	Residui al 31 dicembre	Impegni al 31 dicembre	
Intervento 11 FONDO DI RISERVA	RS	0,00		0,00	0,00	0,00	0,00
	CP	41,78		0,00	0,00	0,00	-41,78
	T	41,78		0,00	0,00	0,00	
Totale Servizio 8 ALTRI SERVIZI GENERALI	RS	11.961,16		9.417,00	1.372,42	10.789,42	1.171,74 (INS)
	CP	551.159,78		477.933,56	23.720,94	501.654,50	-49.505,28
	T	563.120,94		487.350,56	25.093,36	512.443,92	
Totale Funzione 1 AMMINISTRAZIONE, GESTIONE, CONTROLLO	RS	3.117.117,88		2.387.091,41	659.284,72	3.046.376,13	70.741,75 (INS)
	CP	10.094.806,02		7.769.470,09	2.042.994,26	9.812.464,35	-282.341,67
	T	13.211.923,90		10.156.561,50	2.702.278,98	12.858.840,48	
Funzione 2 FUNZIONI RELATIVE ALLA GIUSTIZIA							
Servizio 1 UFFICI GIUDIZIARI							
Intervento 1 PERSONALE	RS	5.298,48		2.136,91	2.618,32	4.755,23	543,25 (INS)
	CP	38.819,00		35.048,27	3.770,73	38.819,00	0,00
	T	44.117,48		37.185,18	6.389,05	43.574,23	
Intervento 2 ACQUISTO BENI DI CONS.E/O DI MAT.PRIME	RS	0,00		0,00	0,00	0,00	0,00
	CP	250,00		0,00	0,00	0,00	-250,00
	T	250,00		0,00	0,00	0,00	
Intervento 3 PRESTAZIONI DI SERVIZI	RS	114.928,75		102.357,31	12.404,58	114.761,89	166,86 (INS)
	CP	397.435,37		297.576,65	93.349,25	390.925,90	-6.509,47
	T	512.364,12		399.933,96	105.753,83	505.687,79	
Intervento 4 UTILIZZO DI BENI DI TERZI	RS	1.741,76		1.741,76	0,00	1.741,76	0,00
	CP	152.000,00		149.543,97	2.456,03	152.000,00	0,00
	T	153.741,76		151.285,73	2.456,03	153.741,76	
Intervento 7 IMPOSTE E TASSE	RS	47,87		47,87	0,00	47,87	0,00
	CP	2.892,00		2.514,11	377,89	2.892,00	0,00
	T	2.939,87		2.561,98	377,89	2.939,87	
Totale Servizio 1 UFFICI GIUDIZIARI	RS	122.016,86		106.283,85	15.022,90	121.306,75	710,11 (INS)
	CP	591.396,37		484.683,00	99.953,90	584.636,90	-6.759,47
	T	713.413,23		590.966,85	114.976,80	705.943,65	



Comune di Macerata

Bilancio Consuntivo - Parte SPESA Anno 2012

DESCRIZIONE	RS CP T	Residui conservati e stanziamenti definitivi di bilancio	N° rif. svolgimento	Conto del tesoriere	Determinazione dei residui	Impegni	Minori residui o economie
		Residui		Residui da riportare	Residui		
		Competenza		Competenza	Competenza	Competenza	
		Totale		Totale	Residui al 31 dicembre	Impegni al 31 dicembre	
		Totale Funzione 2		FUNZIONI RELATIVE ALLA GIUSTIZIA	RS 122.016,86 CP 591.396,37 T 713.413,23		106.283,85 484.683,00 590.966,85
Funzione 3	FUNZIONI DI POLIZIA LOCALE						
Servizio 1	POLIZIA MUNICIPALE						
Intervento 1	PERSONALE	RS 94.435,77 CP 1.610.264,00 T 1.704.699,77		84.359,76 1.515.428,05 1.599.787,81	7.158,41 71.835,95 78.994,36	91.518,17 1.587.264,00 1.678.782,17	2.917,60 (INS) -23.000,00
Intervento 2	ACQUISTO BENI DI CONS.E/O DI MAT.PRIME	RS 13.661,23 CP 57.110,00 T 70.771,23		5.641,70 34.618,26 40.259,96	8.000,00 22.491,74 30.491,74	13.641,70 57.110,00 70.751,70	19,53 (INS) 0,00
Intervento 3	PRESTAZIONI DI SERVIZI	RS 118.299,64 CP 327.168,80 T 445.468,44		95.091,92 233.446,25 328.538,17	22.636,89 88.236,86 110.873,75	117.728,81 321.683,11 439.411,92	570,83 (INS) -5.485,69
Intervento 6	INTERESSI PASSIVI E ONERI FIN.DIVERSI	RS 0,00 CP 4.694,10 T 4.694,10		0,00 4.664,47 4.664,47	0,00 0,00 0,00	0,00 4.664,47 4.664,47	0,00 -29,63
Intervento 7	IMPOSTE E TASSE	RS 5.166,91 CP 99.962,00 T 105.128,91		5.166,91 93.165,01 98.331,92	0,00 4.796,99 4.796,99	5.166,91 97.962,00 103.128,91	0,00 -2.000,00
Intervento 8	ONERI STRAORDINARI DELLA GEST.CORRENTE	RS 0,00 CP 40.000,00 T 40.000,00		0,00 0,00 0,00	0,00 38.142,00 38.142,00	0,00 38.142,00 38.142,00	0,00 -1.858,00
Totale Servizio 1	POLIZIA MUNICIPALE	RS 231.563,55 CP 2.139.198,90 T 2.370.762,45		190.260,29 1.881.322,04 2.071.582,33	37.795,30 225.503,54 263.298,84	228.055,59 2.106.825,58 2.334.881,17	3.507,96 (INS) -32.373,32
Servizio 2	POLIZIA COMMERCIALE						
Intervento 1	PERSONALE	RS 8.933,85 CP 158.845,00 T 167.778,85		7.212,17 152.217,33 159.429,50	1.589,28 6.627,67 8.216,95	8.801,45 158.845,00 167.646,45	132,40 (INS) 0,00



Comune di Macerata

Bilancio Consuntivo - Parte SPESA Anno 2012

DESCRIZIONE	RS CP T	Residui conservati e stanziamenti definitivi di bilancio	N° rif. svolgimento	Conto del tesoriere	Determinazione dei residui	Impegni	Minori residui o economie
		Residui		Residui da riportare			
		Competenza		Residui	Residui	Residui	
		Totale		Competenza	Competenza	Competenza	
				Totale	Residui al 31 dicembre	Impegni al 31 dicembre	
Intervento 3 PRESTAZIONI DI SERVIZI	RS	500,00		0,00	500,00	500,00	0,00
	CP	480,00		0,00	0,00	0,00	-480,00
	T	980,00		0,00	500,00	500,00	
Intervento 7 IMPOSTE E TASSE	RS	425,77		425,77	0,00	425,77	0,00
	CP	10.601,00		9.527,37	1.073,63	10.601,00	0,00
	T	11.026,77		9.953,14	1.073,63	11.026,77	
Totale Servizio 2 POLIZIA COMMERCIALE	RS	9.859,62		7.637,94	2.089,28	9.727,22	132,40 (INS)
	CP	169.926,00		161.744,70	7.701,30	169.446,00	-480,00
	T	179.785,62		169.382,64	9.790,58	179.173,22	
Servizio 3 POLIZIA AMMINISTRATIVA							
Intervento 1 PERSONALE	RS	4.656,23		3.331,08	1.159,06	4.490,14	166,09 (INS)
	CP	63.780,00		59.752,61	4.027,39	63.780,00	0,00
	T	68.436,23		63.083,69	5.186,45	68.270,14	
Intervento 2 ACQUISTO BENI DI CONS.E/O DI MAT.PRIME	RS	1.326,84		600,11	726,73	1.326,84	0,00
	CP	960,00		0,00	500,00	500,00	-460,00
	T	2.286,84		600,11	1.226,73	1.826,84	
Intervento 7 IMPOSTE E TASSE	RS	490,27		490,27	0,00	490,27	0,00
	CP	4.254,00		4.018,26	235,74	4.254,00	0,00
	T	4.744,27		4.508,53	235,74	4.744,27	
Totale Servizio 3 POLIZIA AMMINISTRATIVA	RS	6.473,34		4.421,46	1.885,79	6.307,25	166,09 (INS)
	CP	68.994,00		63.770,87	4.763,13	68.534,00	-460,00
	T	75.467,34		68.192,33	6.648,92	74.841,25	
Totale Funzione 3 FUNZIONI DI POLIZIA LOCALE	RS	247.896,51		202.319,69	41.770,37	244.090,06	3.806,45 (INS)
	CP	2.378.118,90		2.106.837,61	237.967,97	2.344.805,58	-33.313,32
	T	2.626.015,41		2.309.157,30	279.738,34	2.588.895,64	
Funzione 4 FUNZIONI DI ISTRUZIONE PUBBLICA							
Servizio 1 SCUOLA MATERNA							
Intervento 2 ACQUISTO BENI DI CONS.E/O DI MAT.PRIME	RS	1.454,98		1.453,98	1,00	1.454,98	0,00
	CP	2.000,00		425,05	1.574,95	2.000,00	0,00
	T	3.454,98		1.879,03	1.575,95	3.454,98	



Comune di Macerata

Bilancio Consuntivo - Parte SPESA Anno 2012

DESCRIZIONE	RS CP T	Residui conservati e stanziamenti definitivi di bilancio	N° rif. svolgimento	Conto del tesoriere	Determinazione dei residui	Impegni	Minori residui o economie
		Residui		Residui da riportare	Residui		
		Competenza		Competenza	Competenza	Residui	
		Totale		Totale	Residui al 31 dicembre	Impegni al 31 dicembre	
		Intervento 3 PRESTAZIONI DI SERVIZI		RS CP T	24.666,86 69.220,00 93.886,86		24.646,42 52.237,23 76.883,65
Intervento 4 UTILIZZO DI BENI DI TERZI	RS CP T	7.138,78 15.000,00 22.138,78		0,00 0,00 0,00	7.138,78 15.000,00 22.138,78	7.138,78 15.000,00 22.138,78	0,00 0,00
Totale Servizio 1 SCUOLA MATERNA	RS CP T	33.260,62 86.220,00 119.480,62		26.100,40 52.662,28 78.762,68	7.139,78 30.564,17 37.703,95	33.240,18 83.226,45 116.466,63	20,44 (INS) -2.993,55
Servizio 2 ISTRUZIONE ELEMENTARE							
Intervento 2 ACQUISTO BENI DI CONS.E/O DI MAT.PRIME	RS CP T	2.242,21 50.027,53 52.269,74		1.538,26 48.527,53 50.065,79	569,75 1.500,00 2.069,75	2.108,01 50.027,53 52.135,54	134,20 (INS) 0,00
Intervento 3 PRESTAZIONI DI SERVIZI	RS CP T	94.365,25 397.514,00 491.879,25		92.772,39 299.612,46 392.384,85	814,66 93.079,22 93.893,88	93.587,05 392.691,68 486.278,73	778,20 (INS) -4.822,32
Intervento 4 UTILIZZO DI BENI DI TERZI	RS CP T	145.133,78 300.000,00 445.133,78		144.866,22 293.209,22 438.075,44	267,56 6.790,78 7.058,34	145.133,78 300.000,00 445.133,78	0,00 0,00
Intervento 6 INTERESSI PASSIVI E ONERI FIN.DIVERSI	RS CP T	0,00 98.729,42 98.729,42		0,00 97.646,86 97.646,86	0,00 0,00 0,00	0,00 97.646,86 97.646,86	0,00 -1.082,56
Totale Servizio 2 ISTRUZIONE ELEMENTARE	RS CP T	241.741,24 846.270,95 1.088.012,19		239.176,87 738.996,07 978.172,94	1.651,97 101.370,00 103.021,97	240.828,84 840.366,07 1.081.194,91	912,40 (INS) -5.904,88
Servizio 3 ISTRUZIONE MEDIA							
Intervento 3 PRESTAZIONI DI SERVIZI	RS CP T	69.950,88 150.198,29 220.149,17		69.950,88 117.926,09 187.876,97	0,00 29.038,30 29.038,30	69.950,88 146.964,39 216.915,27	0,00 -3.233,90



Comune di Macerata

Bilancio Consuntivo - Parte SPESA Anno 2012

DESCRIZIONE	RS CP T	Residui conservati e stanziamenti definitivi di bilancio	N° rif. svolgimento	Conto del tesoriere	Determinazione dei residui	Impegni	Minori residui o economie
		Residui		Residui da riportare			
		Competenza		Residui	Residui	Residui	
		Totale		Competenza	Competenza	Impegni al 31 dicembre	
Intervento 4 UTILIZZO DI BENI DI TERZI	RS CP T	44.072,28 91.000,00 135.072,28		43.927,72 88.909,70 132.837,42	0,00 2.090,30 2.090,30	43.927,72 91.000,00 134.927,72	144,56 (INS) 0,00
Intervento 5 TRASFERIMENTI	RS CP T	83.082,22 86.400,00 169.482,22		79.131,37 0,00 79.131,37	3.061,64 38.611,41 41.673,05	82.193,01 38.611,41 120.804,42	889,21 (INS) -47.788,59
Intervento 6 INTERESSI PASSIVI E ONERI FIN.DIVERSI	RS CP T	0,00 64.898,94 64.898,94		0,00 64.898,94 64.898,94	0,00 0,00 0,00	0,00 64.898,94 64.898,94	0,00 0,00
Totale Servizio 3 ISTRUZIONE MEDIA	RS CP T	197.105,38 392.497,23 589.602,61		193.009,97 271.734,73 464.744,70	3.061,64 69.740,01 72.801,65	196.071,61 341.474,74 537.546,35	1.033,77 (INS) -51.022,49
Servizio 4 ISTRUZIONE SECONDARIA SUPERIORE							
Intervento 5 TRASFERIMENTI	RS CP T	55,50 19.000,00 19.055,50		0,00 18.130,01 18.130,01	0,00 0,00 0,00	0,00 18.130,01 18.130,01	55,50 (INS) -869,99
Intervento 6 INTERESSI PASSIVI E ONERI FIN.DIVERSI	RS CP T	0,00 32.909,61 32.909,61		0,00 32.909,61 32.909,61	0,00 0,00 0,00	0,00 32.909,61 32.909,61	0,00 0,00
Totale Servizio 4 ISTRUZIONE SECONDARIA SUPERIORE	RS CP T	55,50 51.909,61 51.965,11		0,00 51.039,62 51.039,62	0,00 0,00 0,00	0,00 51.039,62 51.039,62	55,50 (INS) -869,99
Servizio 5 ASSIST.SCOL.,TRASP.,REFEZ. E ALTRI SERV.							
Intervento 1 PERSONALE	RS CP T	48.913,78 1.223.086,00 1.271.999,78		42.614,37 1.167.285,87 1.209.900,24	1.185,65 49.800,13 50.985,78	43.800,02 1.217.086,00 1.260.886,02	5.113,76 (INS) -6.000,00
Intervento 2 ACQUISTO BENI DI CONS.E/O DI MAT.PRIME	RS CP T	52.832,35 199.648,77 252.481,12		52.832,35 120.278,60 173.110,95	0,00 79.370,17 79.370,17	52.832,35 199.648,77 252.481,12	0,00 0,00



Comune di Macerata

Bilancio Consuntivo - Parte SPESA Anno 2012

DESCRIZIONE	RS CP T	Residui conservati e stanziamenti definitivi di bilancio	N° rif. svolgimento	Conto del tesoriere	Determinazione dei residui	Impegni	Minori residui o economie
		Residui		Residui da riportare	Residui		
		Competenza		Residui	Competenza	Residui	
		Totale		Competenza	Residui al 31 dicembre	Impegni al 31 dicembre	
Intervento 3 PRESTAZIONI DI SERVIZI	RS	205.512,79		184.213,35	21.299,44	205.512,79	0,00
	CP	469.192,08		297.872,52	171.319,56	469.192,08	0,00
	T	674.704,87		482.085,87	192.619,00	674.704,87	
Intervento 5 TRASFERIMENTI	RS	4.312,13		2.932,95	614,61	3.547,56	764,57 (INS)
	CP	72.540,00		49.238,33	23.301,67	72.540,00	0,00
	T	76.852,13		52.171,28	23.916,28	76.087,56	
Totale Servizio 5 ASSIST.SCOL.,TRASP.,REFEZ. E ALTRI SERV.	RS	311.571,05		282.593,02	23.099,70	305.692,72	5.878,33 (INS)
	CP	1.964.466,85		1.634.675,32	323.791,53	1.958.466,85	-6.000,00
	T	2.276.037,90		1.917.268,34	346.891,23	2.264.159,57	
Totale Funzione 4 FUNZIONI DI ISTRUZIONE PUBBLICA	RS	783.733,79		740.880,26	34.953,09	775.833,35	7.900,44 (INS)
	CP	3.341.364,64		2.749.108,02	525.465,71	3.274.573,73	-66.790,91
	T	4.125.098,43		3.489.988,28	560.418,80	4.050.407,08	
Funzione 5 FUNZ.RELATIVE A CULTURA E BENI CULTURALI							
Servizio 1 BIBLIOTECHE,MUSEI E PINACOTECHE							
Intervento 1 PERSONALE	RS	70.223,56		41.306,31	19.004,13	60.310,44	9.913,12 (INS)
	CP	600.375,00		547.299,24	41.075,76	588.375,00	-12.000,00
	T	670.598,56		588.605,55	60.079,89	648.685,44	
Intervento 3 PRESTAZIONI DI SERVIZI	RS	29.450,43		18.724,58	5.960,09	24.684,67	4.765,76 (INS)
	CP	119.962,00		96.568,61	23.393,39	119.962,00	0,00
	T	149.412,43		115.293,19	29.353,48	144.646,67	
Intervento 5 TRASFERIMENTI	RS	0,00		0,00	0,00	0,00	0,00
	CP	157.440,00		157.440,00	0,00	157.440,00	0,00
	T	157.440,00		157.440,00	0,00	157.440,00	
Intervento 6 INTERESSI PASSIVI E ONERI FIN.DIVERSI	RS	0,00		0,00	0,00	0,00	0,00
	CP	3.394,05		3.394,05	0,00	3.394,05	0,00
	T	3.394,05		3.394,05	0,00	3.394,05	
Intervento 7 IMPOSTE E TASSE	RS	3.286,78		3.286,78	0,00	3.286,78	0,00
	CP	39.184,00		34.324,14	3.000,00	37.324,14	-1.859,86
	T	42.470,78		37.610,92	3.000,00	40.610,92	



Comune di Macerata

Bilancio Consuntivo - Parte SPESA Anno 2012

DESCRIZIONE	RS CP T	Residui conservati e stanziamenti definitivi di bilancio	N° rif. svolgimento	Conto del tesoriere	Determinazione dei residui	Impegni	Minori residui o economie
		Residui		Residui da riportare	Residui		
		Competenza		Competenza	Competenza		
		Totale		Residui al 31 dicembre	Impegni al 31 dicembre		
Totale Servizio 1 BIBLIOTECHE,MUSEI E PINACOTECHE	RS CP T	102.960,77 920.355,05 1.023.315,82		63.317,67 839.026,04 902.343,71	24.964,22 67.469,15 92.433,37	88.281,89 906.495,19 994.777,08	14.678,88 (INS) -13.859,86
Servizio 2 TEATRI,ATT.CULTUR.E SER.DIV.NEL SET.CULT							
Intervento 1 PERSONALE	RS CP T	19.022,16 237.855,00 256.877,16		12.930,53 221.965,72 234.896,25	4.794,42 15.889,28 20.683,70	17.724,95 237.855,00 255.579,95	1.297,21 (INS) 0,00
Intervento 2 ACQUISTO BENI DI CONS.E/O DI MAT.PRIME	RS CP T	0,00 3.914,00 3.914,00		0,00 1.019,30 1.019,30	0,00 2.894,70 2.894,70	0,00 3.914,00 3.914,00	0,00 0,00
Intervento 3 PRESTAZIONI DI SERVIZI	RS CP T	233.166,75 611.844,00 845.010,75		186.916,53 351.165,19 538.081,72	36.131,73 254.973,45 291.105,18	223.048,26 606.138,64 829.186,90	10.118,49 (INS) -5.705,36
Intervento 5 TRASFERIMENTI	RS CP T	116.524,84 1.053.140,00 1.169.664,84		108.424,55 747.493,19 855.917,74	8.054,34 304.909,67 312.964,01	116.478,89 1.052.402,86 1.168.881,75	45,95 (INS) -737,14
Intervento 6 INTERESSI PASSIVI E ONERI FIN.DIVERSI	RS CP T	0,00 171.150,60 171.150,60		0,00 170.589,01 170.589,01	0,00 0,00 0,00	0,00 170.589,01 170.589,01	0,00 -561,59
Intervento 7 IMPOSTE E TASSE	RS CP T	850,77 15.124,00 15.974,77		850,77 13.375,26 14.226,03	0,00 1.748,74 1.748,74	850,77 15.124,00 15.974,77	0,00 0,00
Totale Servizio 2 TEATRI,ATT.CULTUR.E SER.DIV.NEL SET.CULT	RS CP T	369.564,52 2.093.027,60 2.462.592,12		309.122,38 1.505.607,67 1.814.730,05	48.980,49 580.415,84 629.396,33	358.102,87 2.086.023,51 2.444.126,38	11.461,65 (INS) -7.004,09
Totale Funzione 5 FUNZ.RELATIVE A CULTURA E BENI CULTURALI	RS CP T	472.525,29 3.013.382,65 3.485.907,94		372.440,05 2.344.633,71 2.717.073,76	73.944,71 647.884,99 721.829,70	446.384,76 2.992.518,70 3.438.903,46	26.140,53 (INS) -20.863,95
Funzione 6 FUNZIONI NEL SETT.SPORTIVO E RICREATIVO							



Comune di Macerata

Bilancio Consuntivo - Parte SPESA Anno 2012

DESCRIZIONE	RS	Residui conservati e stanziamenti definitivi di bilancio	N° rif. svolgimento	Conto del tesoriere	Determinazione dei residui	Impegni	Minori residui o economie
					Residui da riportare		
				Residui	Residui	Residui	
				Competenza	Competenza	Competenza	
T	Totale	Totale	Residui al 31 dicembre	Impegni al 31 dicembre			
Servizio 1 PISCINE COMUNALI							
Intervento 3 PRESTAZIONI DI SERVIZI	RS	42.149,98		42.149,98	0,00	42.149,98	0,00
	CP	350.379,57		255.064,77	95.314,80	350.379,57	0,00
	T	392.529,55		297.214,75	95.314,80	392.529,55	
Totale Servizio 1 PISCINE COMUNALI	RS	42.149,98		42.149,98	0,00	42.149,98	0,00
	CP	350.379,57		255.064,77	95.314,80	350.379,57	0,00
	T	392.529,55		297.214,75	95.314,80	392.529,55	
Servizio 2 STADIO COM.LE,PALAZZO SPORT E ALTRI IMP.							
Intervento 2 ACQUISTO BENI DI CONS.E/O DI MAT.PRIME	RS	1.227,74		1.227,74	0,00	1.227,74	0,00
	CP	4.233,97		1.570,11	2.663,86	4.233,97	0,00
	T	5.461,71		2.797,85	2.663,86	5.461,71	
Intervento 3 PRESTAZIONI DI SERVIZI	RS	35.068,32		33.422,49	1.200,00	34.622,49	445,83 (INS)
	CP	253.414,18		153.760,23	98.065,88	251.826,11	-1.588,07
	T	288.482,50		187.182,72	99.265,88	286.448,60	
Intervento 4 UTILIZZO DI BENI DI TERZI	RS	490,63		490,63	0,00	490,63	0,00
	CP	500,00		490,63	9,37	500,00	0,00
	T	990,63		981,26	9,37	990,63	
Intervento 6 INTERESSI PASSIVI E ONERI FIN.DIVERSI	RS	0,00		0,00	0,00	0,00	0,00
	CP	274.472,79		267.434,74	0,00	267.434,74	-7.038,05
	T	274.472,79		267.434,74	0,00	267.434,74	
Totale Servizio 2 STADIO COM.LE,PALAZZO SPORT E ALTRI IMP.	RS	36.786,69		35.140,86	1.200,00	36.340,86	445,83 (INS)
	CP	532.620,94		423.255,71	100.739,11	523.994,82	-8.626,12
	T	569.407,63		458.396,57	101.939,11	560.335,68	
Servizio 3 MANIFEST.DIVERSE NEL SETT.SPORT.E RICR.							
Intervento 3 PRESTAZIONI DI SERVIZI	RS	4.833,71		4.083,50	750,21	4.833,71	0,00
	CP	2.430,00		0,00	2.430,00	2.430,00	0,00
	T	7.263,71		4.083,50	3.180,21	7.263,71	
Intervento 5 TRASFERIMENTI	RS	392.998,63		54.880,10	337.995,48	392.875,58	123,05 (INS)
	CP	334.009,84		222.206,00	111.803,84	334.009,84	0,00
	T	727.008,47		277.086,10	449.799,32	726.885,42	



Comune di Macerata

Bilancio Consuntivo - Parte SPESA Anno 2012

DESCRIZIONE	RS CP T	Residui conservati e stanziamenti definitivi di bilancio	N° rif. svolgimento	Conto del tesoriere	Determinazione dei residui	Impegni	Minori residui o economie
		Residui		Residui	Residui da riportare		
		Competenza		Competenza	Competenza		
		Totale		Totale	Residui al 31 dicembre	Impegni al 31 dicembre	
		Intervento 8 ONERI STRAORDINARI DELLA GEST.CORRENTE		RS CP T	477,95 0,00 477,95		218,50 0,00 218,50
Totale Servizio 3 MANIFEST.DIVERSE NEL SETT.SPORT.E RICR.	RS CP T	398.310,29 336.439,84 734.750,13		59.182,10 222.206,00 281.388,10	339.005,14 114.233,84 453.238,98	398.187,24 336.439,84 734.627,08	123,05 (INS) 0,00 0,00
Totale Funzione 6 FUNZIONI NEL SETT.SPORTIVO E RICREATIVO	RS CP T	477.246,96 1.219.440,35 1.696.687,31		136.472,94 900.526,48 1.036.999,42	340.205,14 310.287,75 650.492,89	476.678,08 1.210.814,23 1.687.492,31	568,88 (INS) -8.626,12 0,00
Funzione 7 FUNZIONI NEL CAMPO TURISTICO							
Servizio 1 SERVIZI TURISTICI							
Intervento 3 PRESTAZIONI DI SERVIZI	RS CP T	2.061,56 1.920,00 3.981,56		1.919,00 782,01 2.701,01	142,00 1.127,99 1.269,99	2.061,00 1.910,00 3.971,00	0,56 (INS) -10,00 0,00
Intervento 6 INTERESSI PASSIVI E ONERI FIN.DIVERSI	RS CP T	0,00 22.250,51 22.250,51		0,00 22.250,51 22.250,51	0,00 0,00 0,00	0,00 22.250,51 22.250,51	0,00 0,00 0,00
Totale Servizio 1 SERVIZI TURISTICI	RS CP T	2.061,56 24.170,51 26.232,07		1.919,00 23.032,52 24.951,52	142,00 1.127,99 1.269,99	2.061,00 24.160,51 26.221,51	0,56 (INS) -10,00 0,00
Servizio 2 MANIFESTAZIONI TURISTICHE							
Intervento 3 PRESTAZIONI DI SERVIZI	RS CP T	12.771,00 32.520,00 45.291,00		9.982,40 11.104,00 21.086,40	2.528,60 21.416,00 23.944,60	12.511,00 32.520,00 45.031,00	260,00 (INS) 0,00 0,00
Intervento 5 TRASFERIMENTI	RS CP T	37.196,77 5.000,00 42.196,77		28.034,00 5.000,00 33.034,00	9.162,77 0,00 9.162,77	37.196,77 5.000,00 42.196,77	0,00 0,00 0,00
Totale Servizio 2 MANIFESTAZIONI TURISTICHE	RS CP T	49.967,77 37.520,00 87.487,77		38.016,40 16.104,00 54.120,40	11.691,37 21.416,00 33.107,37	49.707,77 37.520,00 87.227,77	260,00 (INS) 0,00 0,00



Comune di Macerata

Bilancio Consuntivo - Parte SPESA Anno 2012

DESCRIZIONE	RS CP T	Residui conservati e stanziamenti definitivi di bilancio	N° rif. svolgimento	Conto del tesoriere	Determinazione dei residui	Impegni	Minori residui o economie
		Residui		Residui da riportare	Residui		
		Competenza		Competenza	Competenza	Competenza	
		Totale		Totale	Residui al 31 dicembre	Impegni al 31 dicembre	
Totale Funzione 7		RS 52.029,33 CP 61.690,51 T 113.719,84		39.935,40 39.136,52 79.071,92	11.833,37 22.543,99 34.377,36	51.768,77 61.680,51 113.449,28	260,56 (INS) -10,00
Funzione 8							
Servizio 1							
Intervento 1		RS 27.995,64 CP 292.664,33 T 320.659,97		19.487,58 263.386,04 282.873,62	2.686,73 29.278,29 31.965,02	22.174,31 292.664,33 314.838,64	5.821,33 (INS) 0,00
Intervento 2		RS 45.670,61 CP 44.000,00 T 89.670,61		43.923,33 27.793,75 71.717,08	1.356,41 16.206,25 17.562,66	45.279,74 44.000,00 89.279,74	390,87 (INS) 0,00
Intervento 3		RS 189.388,12 CP 930.047,00 T 1.119.435,12		152.331,11 731.982,75 884.313,86	35.620,37 197.952,01 233.572,38	187.951,48 929.934,76 1.117.886,24	1.436,64 (INS) -112,24
Intervento 5		RS 0,00 CP 10.000,00 T 10.000,00		0,00 9.076,87 9.076,87	0,00 0,00 0,00	0,00 9.076,87 9.076,87	0,00 -923,13
Intervento 6		RS 0,00 CP 428.455,84 T 428.455,84		0,00 421.749,12 421.749,12	0,00 0,00 0,00	0,00 421.749,12 421.749,12	0,00 -6.706,72
Intervento 7		RS 2.029,92 CP 18.351,00 T 20.380,92		2.029,92 17.052,51 19.082,43	0,00 1.298,49 1.298,49	2.029,92 18.351,00 20.380,92	0,00 0,00
Totale Servizio 1		RS 265.084,29 CP 1.723.518,17 T 1.988.602,46		217.771,94 1.471.041,04 1.688.812,98	39.663,51 244.735,04 284.398,55	257.435,45 1.715.776,08 1.973.211,53	7.648,84 (INS) -7.742,09
Servizio 2							
Intervento 1		RS 3.178,83 CP 35.235,00 T 38.413,83		2.512,09 31.942,59 34.454,68	607,07 3.292,41 3.899,48	3.119,16 35.235,00 38.354,16	59,67 (INS) 0,00



Comune di Macerata

Bilancio Consuntivo - Parte SPESA Anno 2012

DESCRIZIONE	RS CP T	Residui conservati e stanziamenti definitivi di bilancio	N° rif. svolgimento	Conto del tesoriere	Determinazione dei residui	Impegni	Minori residui o economie
		Residui		Residui da riportare	Residui		
		Competenza		Competenza	Competenza	Competenza	
		Totale		Totale	Residui al 31 dicembre	Impegni al 31 dicembre	
Intervento 3 PRESTAZIONI DI SERVIZI	RS CP T	144.920,34 1.013.000,00 1.157.920,34		135.731,05 887.469,94 1.023.200,99	9.079,07 125.530,06 134.609,13	144.810,12 1.013.000,00 1.157.810,12	110,22 (INS) 0,00
Intervento 6 INTERESSI PASSIVI E ONERI FIN.DIVERSI	RS CP T	0,00 108.568,55 108.568,55		0,00 104.360,76 104.360,76	0,00 0,00 0,00	0,00 104.360,76 104.360,76	0,00 -4.207,79
Intervento 7 IMPOSTE E TASSE	RS CP T	188,33 2.343,00 2.531,33		188,33 2.006,78 2.195,11	0,00 336,22 336,22	188,33 2.343,00 2.531,33	0,00 0,00
Totale Servizio 2 ILLUMINAZIONE PUBBLICA E SERV.CONNESSI	RS CP T	148.287,50 1.159.146,55 1.307.434,05		138.431,47 1.025.780,07 1.164.211,54	9.686,14 129.158,69 138.844,83	148.117,61 1.154.938,76 1.303.056,37	169,89 (INS) -4.207,79
Totale Funzione 8 FUNZIONI NEL CAMPO DI VIABILITÀ E TRASP.	RS CP T	413.371,79 2.882.664,72 3.296.036,51		356.203,41 2.496.821,11 2.853.024,52	49.349,65 373.893,73 423.243,38	405.553,06 2.870.714,84 3.276.267,90	7.818,73 (INS) -11.949,88
Funzione 9 FUNZ.PER LA GEST. DEL TERRIT. E AMBIENTE							
Servizio 1 URBANISTICA E GESTIONE DEL TERRITORIO							
Intervento 1 PERSONALE	RS CP T	41.847,31 744.861,35 786.708,66		31.257,67 692.993,21 724.250,88	4.746,82 43.868,14 48.614,96	36.004,49 736.861,35 772.865,84	5.842,82 (INS) -8.000,00
Intervento 2 ACQUISTO BENI DI CONS.E/O DI MAT.PRIME	RS CP T	118,69 13.700,00 13.818,69		118,69 10.665,12 10.783,81	0,00 3.034,88 3.034,88	118,69 13.700,00 13.818,69	0,00 0,00
Intervento 3 PRESTAZIONI DI SERVIZI	RS CP T	0,00 960,00 960,00		0,00 960,00 960,00	0,00 0,00 0,00	0,00 960,00 960,00	0,00 0,00
Intervento 6 INTERESSI PASSIVI E ONERI FIN.DIVERSI	RS CP T	0,00 11.977,99 11.977,99		0,00 10.808,04 10.808,04	0,00 0,00 0,00	0,00 10.808,04 10.808,04	0,00 -1.169,95



Comune di Macerata

Bilancio Consuntivo - Parte SPESA Anno 2012

DESCRIZIONE	RS CP T	Residui conservati e stanziamenti definitivi di bilancio	N° rif. svolgimento	Conto del tesoriere	Determinazione dei residui	Impegni	Minori residui o economie
		Residui		Residui	Residui da riportare		
		Competenza		Competenza	Competenza		
		Totale		Totale	Residui al 31 dicembre	Impegni al 31 dicembre	
Intervento 7 IMPOSTE E TASSE	RS CP T	2.059,96 49.115,00 51.174,96		2.059,96 46.015,64 48.075,60	0,00 3.099,36 3.099,36	2.059,96 49.115,00 51.174,96	0,00 0,00
Totale Servizio 1 URBANISTICA E GESTIONE DEL TERRITORIO	RS CP T	44.025,96 820.614,34 864.640,30		33.436,32 761.442,01 794.878,33	4.746,82 50.002,38 54.749,20	38.183,14 811.444,39 849.627,53	5.842,82 (INS) -9.169,95
Servizio 2 EDIL.RESID.PUBBL.LOCALE E PEEP							
Intervento 1 PERSONALE	RS CP T	4.281,11 108.847,00 113.128,11		3.637,33 102.162,09 105.799,42	521,46 6.684,91 7.206,37	4.158,79 108.847,00 113.005,79	122,32 (INS) 0,00
Intervento 3 PRESTAZIONI DI SERVIZI	RS CP T	4.920,00 3.840,00 8.760,00		1.633,90 0,00 1.633,90	1.320,00 0,00 1.320,00	2.953,90 0,00 2.953,90	1.966,10 (INS) -3.840,00
Intervento 4 UTILIZZO DI BENI DI TERZI	RS CP T	357,29 0,00 357,29		0,00 0,00 0,00	357,29 0,00 357,29	357,29 0,00 357,29	0,00 0,00
Intervento 7 IMPOSTE E TASSE	RS CP T	163,72 7.399,00 7.562,72		163,72 6.532,86 6.696,58	0,00 866,14 866,14	163,72 7.399,00 7.562,72	0,00 0,00
Totale Servizio 2 EDIL.RESID.PUBBL.LOCALE E PEEP	RS CP T	9.722,12 120.086,00 129.808,12		5.434,95 108.694,95 114.129,90	2.198,75 7.551,05 9.749,80	7.633,70 116.246,00 123.879,70	2.088,42 (INS) -3.840,00
Servizio 3 SERVIZI DI PROTEZIONE CIVILE							
Intervento 1 PERSONALE	RS CP T	3.309,06 45.848,00 49.157,06		2.332,82 41.146,42 43.479,24	852,46 4.701,58 5.554,04	3.185,28 45.848,00 49.033,28	123,78 (INS) 0,00
Intervento 3 PRESTAZIONI DI SERVIZI	RS CP T	1.174,32 9.600,00 10.774,32		1.174,32 5.856,97 7.031,29	0,00 3.743,03 3.743,03	1.174,32 9.600,00 10.774,32	0,00 0,00



Comune di Macerata

Bilancio Consuntivo - Parte SPESA Anno 2012

DESCRIZIONE	RS CP T	Residui conservati e stanziamenti definitivi di bilancio	N° rif. svolgimento	Conto del tesoriere	Determinazione dei residui	Impegni	Minori residui o economie
		Residui		Residui da riportare	Residui		
		Competenza		Competenza	Competenza	Residui	
		Totale		Totale	Residui al 31 dicembre	Impegni al 31 dicembre	
Intervento 7 IMPOSTE E TASSE	RS	91,00		91,00	0,00	91,00	0,00
	CP	2.936,00		2.853,24	82,76	2.936,00	0,00
	T	3.027,00		2.944,24	82,76	3.027,00	
Totale Servizio 3 SERVIZI DI PROTEZIONE CIVILE	RS	4.574,38		3.598,14	852,46	4.450,60	123,78 (INS)
	CP	58.384,00		49.856,63	8.527,37	58.384,00	0,00
	T	62.958,38		53.454,77	9.379,83	62.834,60	
Servizio 4 SERVIZIO IDRICO INTEGRATO							
Intervento 3 PRESTAZIONI DI SERVIZI	RS	0,00		0,00	0,00	0,00	0,00
	CP	26.200,00		20.092,70	6.107,30	26.200,00	0,00
	T	26.200,00		20.092,70	6.107,30	26.200,00	
Intervento 5 TRASFERIMENTI	RS	75.000,00		75.000,00	0,00	75.000,00	0,00
	CP	75.279,00		0,00	75.279,00	75.279,00	0,00
	T	150.279,00		75.000,00	75.279,00	150.279,00	
Intervento 6 INTERESSI PASSIVI E ONERI FIN.DIVERSI	RS	0,00		0,00	0,00	0,00	0,00
	CP	99.384,12		92.838,19	0,00	92.838,19	-6.545,93
	T	99.384,12		92.838,19	0,00	92.838,19	
Totale Servizio 4 SERVIZIO IDRICO INTEGRATO	RS	75.000,00		75.000,00	0,00	75.000,00	0,00
	CP	200.863,12		112.930,89	81.386,30	194.317,19	-6.545,93
	T	275.863,12		187.930,89	81.386,30	269.317,19	
Servizio 5 SERVIZIO SMALTIMENTO RIFIUTI							
Intervento 3 PRESTAZIONI DI SERVIZI	RS	3.527.108,24		2.283.431,21	1.243.664,61	3.527.095,82	12,42 (INS)
	CP	7.130.300,00		4.556.493,31	2.573.806,69	7.130.300,00	0,00
	T	10.657.408,24		6.839.924,52	3.817.471,30	10.657.395,82	
Intervento 5 TRASFERIMENTI	RS	39.151,26		39.151,26	0,00	39.151,26	0,00
	CP	80.000,00		39.386,24	40.613,76	80.000,00	0,00
	T	119.151,26		78.537,50	40.613,76	119.151,26	
Intervento 6 INTERESSI PASSIVI E ONERI FIN.DIVERSI	RS	0,00		0,00	0,00	0,00	0,00
	CP	11.328,40		11.328,40	0,00	11.328,40	0,00
	T	11.328,40		11.328,40	0,00	11.328,40	



Comune di Macerata

Bilancio Consuntivo - Parte SPESA Anno 2012

DESCRIZIONE	RS CP T	Residui conservati e stanziamenti definitivi di bilancio		N° rif. svolgimento	Conto del tesoriere		Determinazione dei residui		Impegni	Minori residui o economie
		Residui			Residui da riportare		Residui			
		Competenza			Competenza		Competenza		Competenza	
		Totale			Totale		Residui al 31 dicembre		Impegni al 31 dicembre	
Intervento 8 ONERI STRAORDINARI DELLA GEST.CORRENTE	RS	0,00			0,00	0,00	0,00	0,00	0,00	
	CP	465.000,00			0,00	465.000,00	465.000,00	465.000,00	0,00	
	T	465.000,00			0,00	465.000,00	465.000,00	465.000,00		
Totale Servizio 5 SERVIZIO SMALTIMENTO RIFIUTI	RS	3.566.259,50			2.322.582,47	1.243.664,61	3.566.247,08	3.566.247,08	12,42 (INS)	
	CP	7.686.628,40			4.607.207,95	3.079.420,45	7.686.628,40	7.686.628,40	0,00	
	T	11.252.887,90			6.929.790,42	4.323.085,06	11.252.875,48	11.252.875,48		
Servizio 6 PARCHI, TUTELA AMB. DEL VERDE E SERV.VARI										
Intervento 1 PERSONALE	RS	35.420,75			20.411,63	4.742,42	25.154,05	25.154,05	10.266,70 (INS)	
	CP	380.088,54			340.430,16	34.658,38	375.088,54	375.088,54	-5.000,00	
	T	415.509,29			360.841,79	39.400,80	400.242,59	400.242,59		
Intervento 2 ACQUISTO BENI DI CONS.E/O DI MAT.PRIME	RS	2.802,51			2.291,21	511,30	2.802,51	2.802,51	0,00	
	CP	34.120,00			21.366,49	11.753,51	33.120,00	33.120,00	-1.000,00	
	T	36.922,51			23.657,70	12.264,81	35.922,51	35.922,51		
Intervento 3 PRESTAZIONI DI SERVIZI	RS	134.714,89			118.774,64	15.028,44	133.803,08	133.803,08	911,81 (INS)	
	CP	499.765,03			356.008,98	137.304,51	493.313,49	493.313,49	-6.451,54	
	T	634.479,92			474.783,62	152.332,95	627.116,57	627.116,57		
Intervento 6 INTERESSI PASSIVI E ONERI FIN.DIVERSI	RS	0,00			0,00	0,00	0,00	0,00	0,00	
	CP	57.835,73			57.580,15	0,00	57.580,15	57.580,15	-255,58	
	T	57.835,73			57.580,15	0,00	57.580,15	57.580,15		
Intervento 7 IMPOSTE E TASSE	RS	2.915,27			2.915,27	0,00	2.915,27	2.915,27	0,00	
	CP	26.047,00			22.856,86	3.190,14	26.047,00	26.047,00	0,00	
	T	28.962,27			25.772,13	3.190,14	28.962,27	28.962,27		
Intervento 8 ONERI STRAORDINARI DELLA GEST.CORRENTE	RS	164.652,18			69.475,81	95.142,87	164.618,68	164.618,68	33,50 (INS)	
	CP	67.640,00			2.215,95	58.986,45	61.202,40	61.202,40	-6.437,60	
	T	232.292,18			71.691,76	154.129,32	225.821,08	225.821,08		
Totale Servizio 6 PARCHI, TUTELA AMB. DEL VERDE E SERV.VARI	RS	340.505,60			213.868,56	115.425,03	329.293,59	329.293,59	11.212,01 (INS)	
	CP	1.065.496,30			800.458,59	245.892,99	1.046.351,58	1.046.351,58	-19.144,72	
	T	1.406.001,90			1.014.327,15	361.318,02	1.375.645,17	1.375.645,17		
Totale Funzione 9 FUNZ.PER LA GEST. DEL TERRIT. E AMBIENTE	RS	4.040.087,56			2.653.920,44	1.366.887,67	4.020.808,11	4.020.808,11	19.279,45 (INS)	
	CP	9.952.072,16			6.440.591,02	3.472.780,54	9.913.371,56	9.913.371,56	-38.700,60	
	T	13.992.159,72			9.094.511,46	4.839.668,21	13.934.179,67	13.934.179,67		



Comune di Macerata

Bilancio Consuntivo - Parte SPESA Anno 2012

DESCRIZIONE	RS	Residui conservati e stanziamenti definitivi di bilancio	N° rif. svolgimento	Conto del tesoriere	Determinazione dei residui	Impegni	Minori residui o economie
					Residui da riportare		
				Residui	Residui		
				Competenza	Competenza		
				Totale	Residui al 31 dicembre		
CP	Competenza	Competenza	Competenza				
T	Totale			Totale	Impegni al 31 dicembre		
Funzione 10 FUNZIONI NEL SETTORE SOCIALE							
Servizio 1 ASILI NIDO,SERV.PER L'INFANZIA E MINORI							
Intervento 1 PERSONALE	RS	6.181,37		6.125,92	0,00	6.125,92	55,45 (INS)
	CP	750.703,00		734.417,97	13.285,03	747.703,00	-3.000,00
	T	756.884,37		740.543,89	13.285,03	753.828,92	
Intervento 2 ACQUISTO BENI DI CONS.E/O DI MAT.PRIME	RS	47.935,32		45.514,01	2.421,31	47.935,32	0,00
	CP	44.000,00		3.462,61	40.537,39	44.000,00	0,00
	T	91.935,32		48.976,62	42.958,70	91.935,32	
Intervento 3 PRESTAZIONI DI SERVIZI	RS	8.560,72		6.201,12	1.915,47	8.116,59	444,13 (INS)
	CP	309.481,69		286.773,93	21.651,52	308.425,45	-1.056,24
	T	318.042,41		292.975,05	23.566,99	316.542,04	
Intervento 4 UTILIZZO DI BENI DI TERZI	RS	15.000,00		15.000,00	0,00	15.000,00	0,00
	CP	20.000,00		0,00	20.000,00	20.000,00	0,00
	T	35.000,00		15.000,00	20.000,00	35.000,00	
Intervento 6 INTERESSI PASSIVI E ONERI FIN.DIVERSI	RS	0,00		0,00	0,00	0,00	0,00
	CP	13.409,09		13.351,71	0,00	13.351,71	-57,38
	T	13.409,09		13.351,71	0,00	13.351,71	
Totale Servizio 1 ASILI NIDO,SERV.PER L'INFANZIA E MINORI	RS	77.677,41		72.841,05	4.336,78	77.177,83	499,58 (INS)
	CP	1.137.593,78		1.038.006,22	95.473,94	1.133.480,16	-4.113,62
	T	1.215.271,19		1.110.847,27	99.810,72	1.210.657,99	
Servizio 2 SERVIZI PREVENZIONE E RIABILITAZIONE							
Intervento 3 PRESTAZIONI DI SERVIZI	RS	28.253,37		23.656,15	4.597,22	28.253,37	0,00
	CP	83.600,00		36.347,90	47.252,10	83.600,00	0,00
	T	111.853,37		60.004,05	51.849,32	111.853,37	
Intervento 5 TRASFERIMENTI	RS	171.980,66		142.297,09	28.673,44	170.970,53	1.010,13 (INS)
	CP	775.855,61		601.266,72	150.909,86	752.176,58	-23.679,03
	T	947.836,27		743.563,81	179.583,30	923.147,11	



Comune di Macerata

Bilancio Consuntivo - Parte SPESA Anno 2012

DESCRIZIONE	RS CP T	Residui conservati e stanziamenti definitivi di bilancio	N° rif. svolgimento	Conto del tesoriere	Determinazione dei residui	Impegni	Minori residui o economie
		Residui		Residui da riportare			
		Competenza		Residui	Competenza	Residui	
		Totale		Residui al 31 dicembre	Competenza	Impegni al 31 dicembre	
Totale Servizio 2 SERVIZI PREVENZIONE E RIABILITAZIONE	RS CP T	200.234,03 859.455,61 1.059.689,64		165.953,24 637.614,62 803.567,86	33.270,66 198.161,96 231.432,62	199.223,90 835.776,58 1.035.000,48	1.010,13 (INS) -23.679,03
Servizio 3 STRUTTURE RESIDENZ.E RICOVERO ANZIANI							
Intervento 3 PRESTAZIONI DI SERVIZI	RS CP T	390,23 5.500,00 5.890,23		390,23 4.295,05 4.685,28	0,00 1.204,95 1.204,95	390,23 5.500,00 5.890,23	0,00 0,00
Intervento 4 UTILIZZO DI BENI DI TERZI	RS CP T	0,00 36.905,89 36.905,89		0,00 4.246,00 4.246,00	0,00 32.659,89 32.659,89	0,00 36.905,89 36.905,89	0,00 0,00
Totale Servizio 3 STRUTTURE RESIDENZ.E RICOVERO ANZIANI	RS CP T	390,23 42.405,89 42.796,12		390,23 8.541,05 8.931,28	0,00 33.864,84 33.864,84	390,23 42.405,89 42.796,12	0,00 0,00
Servizio 4 ASSIST.BENEFIC.PUBBL.E SERV.DIV.PERSONA							
Intervento 1 PERSONALE	RS CP T	24.741,22 485.412,00 510.153,22		19.410,00 458.118,77 477.528,77	4.513,17 27.293,23 31.806,40	23.923,17 485.412,00 509.335,17	818,05 (INS) 0,00
Intervento 3 PRESTAZIONI DI SERVIZI	RS CP T	2.777.327,14 3.691.749,00 6.469.076,14		1.841.496,54 1.799.601,47 3.641.098,01	717.997,54 1.647.207,39 2.365.204,93	2.559.494,08 3.446.808,86 6.006.302,94	217.833,06 (INS) -244.940,14
Intervento 4 UTILIZZO DI BENI DI TERZI	RS CP T	376,27 48.500,00 48.876,27		0,00 47.149,35 47.149,35	265,00 265,65 530,65	265,00 47.415,00 47.680,00	111,27 (INS) -1.085,00
Intervento 5 TRASFERIMENTI	RS CP T	354.431,29 2.071.134,61 2.425.565,90		-314.781,49 1.425.180,87 1.739.962,36	23.000,61 547.550,72 570.551,33	337.782,10 1.972.731,59 2.310.513,69	16.649,19 (INS) -98.403,02
Intervento 7 IMPOSTE E TASSE	RS CP T	1.033,43 32.872,00 33.905,43		1.033,43 30.691,98 31.725,41	0,00 2.180,02 2.180,02	1.033,43 32.872,00 33.905,43	0,00 0,00



Comune di Macerata

Bilancio Consuntivo - Parte SPESA Anno 2012

DESCRIZIONE	RS CP T	Residui conservati e stanziamenti definitivi di bilancio	N° rif. svolgimento	Conto del tesoriere	Determinazione dei residui	Impegni	Minori residui o economie
		Residui		Residui da riportare	Residui		
		Competenza		Competenza	Competenza	Residui	
		Totale		Totale	Residui al 31 dicembre	Impegni al 31 dicembre	
		Intervento 8 ONERI STRAORDINARI DELLA GEST.CORRENTE		RS CP T	45.722,34 144.600,00 190.322,34		11.661,14 0,00 11.661,14
Totale Servizio 4 ASSIST.BENEFIC.PUBBL.E SERV.DIV.PERSONA	RS CP T	3.203.631,69 6.474.267,61 9.677.899,30		2.188.382,60 3.760.742,44 5.949.125,04	779.837,52 2.368.360,41 3.148.197,93	2.968.220,12 6.129.102,85 9.097.322,97	235.411,57 (INS) -345.164,76
Servizio 5 SERVIZIO NECROSCOPICO E CIMITERIALE							
Intervento 1 PERSONALE	RS CP T	27.967,50 202.865,22 230.832,72		26.102,43 179.833,81 205.936,24	1.600,62 23.031,41 24.632,03	27.703,05 202.865,22 230.568,27	264,45 (INS) 0,00
Intervento 2 ACQUISTO BENI DI CONS.E/O DI MAT.PRIME	RS CP T	5.000,00 2.480,00 7.480,00		1.946,98 478,34 2.425,32	3.053,00 2.001,66 5.054,66	4.999,98 2.480,00 7.479,98	0,02 (INS) 0,00
Intervento 3 PRESTAZIONI DI SERVIZI	RS CP T	20.226,88 57.975,00 78.201,88		17.396,62 41.349,51 58.746,13	2.238,20 15.857,98 18.096,18	19.634,82 57.207,49 76.842,31	592,06 (INS) -767,51
Intervento 7 IMPOSTE E TASSE	RS CP T	1.329,23 13.616,00 14.945,23		1.329,23 11.773,20 13.102,43	0,00 1.842,80 1.842,80	1.329,23 13.616,00 14.945,23	0,00 0,00
Totale Servizio 5 SERVIZIO NECROSCOPICO E CIMITERIALE	RS CP T	54.523,61 276.936,22 331.459,83		46.775,26 233.434,86 280.210,12	6.891,82 42.733,85 49.625,67	53.667,08 276.168,71 329.835,79	856,53 (INS) -767,51
Totale Funzione 10 FUNZIONI NEL SETTORE SOCIALE	RS CP T	3.536.456,97 8.790.659,11 12.327.116,08		2.474.342,38 5.678.339,19 8.152.681,57	824.336,78 2.738.595,00 3.562.931,78	3.298.679,16 8.416.934,19 11.715.613,35	237.777,81 (INS) -373.724,92
Funzione 11 FUNZ.NEL CAMPO DELLO SVILUPPO ECONOMICO							
Servizio 2 FIERE, MERCATI E SERVIZI CONNESSI							
Intervento 1 PERSONALE	RS CP T	4.340,24 36.433,00 40.773,24		2.336,26 33.924,51 36.260,77	2.003,98 2.008,49 4.012,47	4.340,24 35.933,00 40.273,24	0,00 -500,00



Comune di Macerata

Bilancio Consuntivo - Parte SPESA Anno 2012

DESCRIZIONE	RS CP T	Residui conservati e stanziamenti definitivi di bilancio	N° rif. svolgimento	Conto del tesoriere	Determinazione dei residui	Impegni	Minori residui o economie
		Residui		Residui da riportare			
		Competenza		Residui	Competenza	Residui	
		Totale		Residui al 31 dicembre	Impegni al 31 dicembre		
Intervento 2 ACQUISTO BENI DI CONS.E/O DI MAT.PRIME	RS CP T	684,06 0,00 684,06		505,54 0,00 505,54	178,52 0,00 178,52	684,06 0,00 684,06	0,00 0,00
Intervento 3 PRESTAZIONI DI SERVIZI	RS CP T	25.418,95 66.476,07 91.895,02		22.674,05 58.401,23 81.075,28	2.391,66 6.633,58 9.025,24	25.065,71 65.034,81 90.100,52	353,24 (INS) -1.441,26
Intervento 7 IMPOSTE E TASSE	RS CP T	434,89 2.854,00 3.288,89		434,89 2.327,40 2.762,29	0,00 526,60 526,60	434,89 2.854,00 3.288,89	0,00 0,00
Totale Servizio 2 FIERE, MERCATI E SERVIZI CONNESSI	RS CP T	30.878,14 105.763,07 136.641,21		25.950,74 94.653,14 120.603,88	4.574,16 9.168,67 13.742,83	30.524,90 103.821,81 134.346,71	353,24 (INS) -1.941,26
Servizio 3 MATTATOIO E SERVIZI CONNESSI							
Intervento 6 INTERESSI PASSIVI E ONERI FIN.DIVERSI	RS CP T	0,00 2.010,93 2.010,93		0,00 2.010,93 2.010,93	0,00 0,00 0,00	0,00 2.010,93 2.010,93	0,00 0,00
Totale Servizio 3 MATTATOIO E SERVIZI CONNESSI	RS CP T	0,00 2.010,93 2.010,93		0,00 2.010,93 2.010,93	0,00 0,00 0,00	0,00 2.010,93 2.010,93	0,00 0,00
Servizio 5 SERVIZI RELATIVI AL COMMERCIO							
Intervento 8 ONERI STRAORDINARI DELLA GEST.CORRENTE	RS CP T	107.844,39 0,00 107.844,39		96.524,07 0,00 96.524,07	11.320,32 0,00 11.320,32	107.844,39 0,00 107.844,39	0,00 0,00
Totale Servizio 5 SERVIZI RELATIVI AL COMMERCIO	RS CP T	107.844,39 0,00 107.844,39		96.524,07 0,00 96.524,07	11.320,32 0,00 11.320,32	107.844,39 0,00 107.844,39	0,00 0,00
Servizio 6 SERVIZI RELATIVI ALL'ARTIGIANATO							
Intervento 8 ONERI STRAORDINARI DELLA GEST.CORRENTE	RS CP T	600,00 0,00 600,00		0,00 0,00 0,00	600,00 0,00 600,00	600,00 0,00 600,00	0,00 0,00



Comune di Macerata

Bilancio Consuntivo - Parte SPESA Anno 2012

DESCRIZIONE	RS CP T	Residui conservati e stanziamenti definitivi di bilancio	N° rif. svolgimento	Conto del tesoriere	Determinazione dei residui	Impegni	Minori residui o economie
		Residui		Residui da riportare	Residui		
		Competenza		Competenza	Competenza		
		Totale		Residui al 31 dicembre	Impegni al 31 dicembre		
		Totale		Totale	Totale		
Totale Servizio 6 SERVIZI RELATIVI ALL'ARTIGIANATO	RS CP T	600,00 0,00 600,00		0,00 0,00 0,00	600,00 0,00 600,00	600,00 0,00 600,00	0,00 0,00
Totale Funzione 11 FUNZ.NEL CAMPO DELLO SVILUPPO ECONOMICO	RS CP T	139.322,53 107.774,00 247.096,53		122.474,81 96.664,07 219.138,88	16.494,48 9.168,67 25.663,15	138.969,29 105.832,74 244.802,03	353,24 (INS) -1.941,26
Totale Titolo 1 SPESE CORRENTI	RS CP T	13.401.805,47 42.433.369,43 55.835.174,90		9.592.364,64 31.106.810,82 40.699.175,46	3.434.082,88 10.481.536,51 13.915.619,39	13.026.447,52 41.588.347,33 54.614.794,85	375.357,95 (INS) -845.022,10
Titolo 2 SPESE IN CONTO CAPITALE							
Funzione 1 AMMINISTRAZIONE GESTIONE E CONTROLLO							
Servizio 1 ORGANI ISTITUZ., PARTECIP. E DECENTRAM.							
Intervento 1 ACQUISIZIONE DI BENI IMMOBILI	RS CP T	70.163,42 0,00 70.163,42		46.047,78 0,00 46.047,78	24.115,64 0,00 24.115,64	70.163,42 0,00 70.163,42	0,00 0,00
Totale Servizio 1 ORGANI ISTITUZ., PARTECIP. E DECENTRAM.	RS CP T	70.163,42 0,00 70.163,42		46.047,78 0,00 46.047,78	24.115,64 0,00 24.115,64	70.163,42 0,00 70.163,42	0,00 0,00
Servizio 2 SEGR.GENERALE,PERSONALE E ORGANIZZAZIONE							
Intervento 3 ACQ.BENI SPECIF. PER LE REALIZ. IN ECON.	RS CP T	6.818,43 0,00 6.818,43		30,40 0,00 30,40	6.788,03 0,00 6.788,03	6.818,43 0,00 6.818,43	0,00 0,00
Intervento 5 ACQ.BENI MOB.MACCH.E ATTR.TECN-SCIENTIF.	RS CP T	9.221,77 100.000,00 109.221,77		2.302,43 0,00 2.302,43	6.919,34 5.000,00 11.919,34	9.221,77 5.000,00 14.221,77	0,00 -95.000,00
Intervento 7 TRASFERIMENTI DI CAPITALE	RS CP T	48,64 0,00 48,64		0,00 0,00 0,00	48,64 0,00 48,64	48,64 0,00 48,64	0,00 0,00



Comune di Macerata

Bilancio Consuntivo - Parte SPESA Anno 2012

DESCRIZIONE	RS CP T	Residui conservati e stanziamenti definitivi di bilancio	N° rif. svolgimento	Conto del tesoriere	Determinazione dei residui	Impegni	Minori residui o economie
		Residui		Residui da riportare			
		Competenza		Residui	Residui	Residui	
		Totale		Competenza	Competenza	Competenza	
			Totale	Residui al 31 dicembre	Impegni al 31 dicembre		
Totale Servizio 2	SEGR.GENERALE,PERSONALE E ORGANIZZAZIONE	RS 16.088,84 CP 100.000,00 T 116.088,84		2.332,83 0,00 2.332,83	13.756,01 5.000,00 18.756,01	16.088,84 5.000,00 21.088,84	0,00 -95.000,00
Servizio 3	GEST.ECON.FINAN.PROGR.PROVV.E CTRL.GEST.						
Intervento 10	CONCESSIONI DI CREDITI E ANTICIPAZIONI	RS 7.680,00 CP 0,00 T 7.680,00		0,00 0,00 0,00	7.680,00 0,00 7.680,00	7.680,00 0,00 7.680,00	0,00 0,00
Totale Servizio 3	GEST.ECON.FINAN.PROGR.PROVV.E CTRL.GEST.	RS 7.680,00 CP 0,00 T 7.680,00		0,00 0,00 0,00	7.680,00 0,00 7.680,00	7.680,00 0,00 7.680,00	0,00 0,00
Servizio 4	GESTIONE ENTRATE TRIB.E SERVIZI FISCALI						
Intervento 3	ACQ.BENI SPECIF. PER LE REALIZ. IN ECON.	RS 279,60 CP 0,00 T 279,60		0,00 0,00 0,00	279,60 0,00 279,60	279,60 0,00 279,60	0,00 0,00
Totale Servizio 4	GESTIONE ENTRATE TRIB.E SERVIZI FISCALI	RS 279,60 CP 0,00 T 279,60		0,00 0,00 0,00	279,60 0,00 279,60	279,60 0,00 279,60	0,00 0,00
Servizio 5	GESTIONE DEI BENI DEMANIALI E PATRIMON.						
Intervento 1	ACQUISIZIONE DI BENI IMMOBILI	RS 392.237,01 CP 800.000,00 T 1.192.237,01		199.459,30 28.400,59 227.859,89	189.460,95 383.013,32 572.474,27	388.920,25 411.413,91 800.334,16	3.316,76 (INS) -388.586,09
Intervento 3	ACQ.BENI SPECIF. PER LE REALIZ. IN ECON.	RS 560.254,95 CP 112.800,00 T 673.054,95		126.014,90 0,00 126.014,90	433.553,06 82.008,07 515.561,13	559.567,96 82.008,07 641.576,03	686,99 (INS) -30.791,93
Totale Servizio 5	GESTIONE DEI BENI DEMANIALI E PATRIMON.	RS 952.491,96 CP 912.800,00 T 1.865.291,96		325.474,20 28.400,59 353.874,79	623.014,01 465.021,39 1.088.035,40	948.488,21 493.421,98 1.441.910,19	4.003,75 (INS) -419.378,02
Servizio 6	UFFICIO TECNICO						



Comune di Macerata

Bilancio Consuntivo - Parte SPESA Anno 2012

DESCRIZIONE	RS CP T	Residui conservati e stanziamenti definitivi di bilancio		N° rif. svolgimento	Conto del tesoriere		Determinazione dei residui		Impegni	Minori residui o economie
		Residui	Competenza		Residui	Competenza	Residui da riportare	Residui		
		Totale			Totale		Residui al 31 dicembre		Impegni al 31 dicembre	
Intervento 3 ACQ.BENI SPECIF. PER LE REALIZ. IN ECON.	RS	49.034,87			35.312,12	13.722,70	49.034,82	0,05 (INS)		
	CP	180.200,00			34.595,65	24.604,35	59.200,00			-121.000,00
	T	229.234,87			69.907,77	38.327,05	108.234,82			
Intervento 6 INCARICHI PROFESSIONALI ESTERNI	RS	43.345,68			12.480,00	30.865,68	43.345,68	0,00		
	CP	180.122,51			0,00	129.923,16	129.923,16	-50.199,35		
	T	223.468,19			12.480,00	160.788,84	173.268,84			
Totale Servizio 6 UFFICIO TECNICO	RS	92.380,55			47.792,12	44.588,38	92.380,50	0,05 (INS)		
	CP	360.322,51			34.595,65	154.527,51	189.123,16	-171.199,35		
	T	452.703,06			82.387,77	199.115,89	281.503,66			
Servizio 7 ANAGR.,STATO CIV.,ELETT.,LEVA E SER.STAT										
Intervento 5 ACQ.BENI MOB.MACCH.E ATTR.TECN-SCIENTIF.	RS	9.762,55			963,50	8.799,05	9.762,55	0,00		
	CP	10.000,00			0,00	0,00	0,00	-10.000,00		
	T	19.762,55			963,50	8.799,05	9.762,55			
Totale Servizio 7 ANAGR.,STATO CIV.,ELETT.,LEVA E SER.STAT	RS	9.762,55			963,50	8.799,05	9.762,55	0,00		
	CP	10.000,00			0,00	0,00	0,00	-10.000,00		
	T	19.762,55			963,50	8.799,05	9.762,55			
Servizio 8 ALTRI SERVIZI GENERALI										
Intervento 1 ACQUISIZIONE DI BENI IMMOBILI	RS	86.840,01			0,00	86.840,01	86.840,01	0,00		
	CP	0,00			0,00	0,00	0,00	0,00		
	T	86.840,01			0,00	86.840,01	86.840,01			
Totale Servizio 8 ALTRI SERVIZI GENERALI	RS	86.840,01			0,00	86.840,01	86.840,01	0,00		
	CP	0,00			0,00	0,00	0,00	0,00		
	T	86.840,01			0,00	86.840,01	86.840,01			
Totale Funzione 1 AMMINISTRAZIONE GESTIONE E CONTROLLO	RS	1.235.686,93			422.610,43	809.072,70	1.231.683,13	4.003,80 (INS)		
	CP	1.383.122,51			62.996,24	624.548,90	687.545,14	-695.577,37		
	T	2.618.809,44			485.606,67	1.433.621,60	1.919.228,27			
Funzione 2 FUNZIONI RELATIVE ALLA GIUSTIZIA										
Servizio 1 UFFICI GIUDIZIARI										



Comune di Macerata

Bilancio Consuntivo - Parte SPESA Anno 2012

DESCRIZIONE	RS CP T	Residui conservati e stanziamenti definitivi di bilancio	N° rif. svolgimento	Conto del tesoriere	Determinazione dei residui	Impegni	Minori residui o economie
		Residui		Residui da riportare			
		Competenza		Competenza	Competenza		
		Totale		Totale	Residui al 31 dicembre	Impegni al 31 dicembre	
Intervento 1 ACQUISIZIONE DI BENI IMMOBILI	RS	10.731,01		10.210,00	521,01	10.731,01	0,00
	CP	0,00		0,00	0,00	0,00	0,00
	T	10.731,01		10.210,00	521,01	10.731,01	
Totale Servizio 1 UFFICI GIUDIZIARI	RS	10.731,01		10.210,00	521,01	10.731,01	0,00
	CP	0,00		0,00	0,00	0,00	0,00
	T	10.731,01		10.210,00	521,01	10.731,01	
Totale Funzione 2 FUNZIONI RELATIVE ALLA GIUSTIZIA	RS	10.731,01		10.210,00	521,01	10.731,01	0,00
	CP	0,00		0,00	0,00	0,00	0,00
	T	10.731,01		10.210,00	521,01	10.731,01	
Funzione 3 FUNZIONI DI POLIZIA LOCALE							
Servizio 1 POLIZIA MINICIPALE							
Intervento 3 ACQ.BENI SPECIF. PER LE REALIZ. IN ECON.	RS	0,00		0,00	0,00	0,00	0,00
	CP	10.000,00		0,00	0,00	0,00	-10.000,00
	T	10.000,00		0,00	0,00	0,00	
Intervento 5 ACQ.BENI MOB.MACCH.E ATTR.TECN-SCIENTIF.	RS	29.250,73		20.296,79	8.953,94	29.250,73	0,00
	CP	0,00		0,00	0,00	0,00	0,00
	T	29.250,73		20.296,79	8.953,94	29.250,73	
Totale Servizio 1 POLIZIA MINICIPALE	RS	29.250,73		20.296,79	8.953,94	29.250,73	0,00
	CP	10.000,00		0,00	0,00	0,00	-10.000,00
	T	39.250,73		20.296,79	8.953,94	29.250,73	
Totale Funzione 3 FUNZIONI DI POLIZIA LOCALE	RS	29.250,73		20.296,79	8.953,94	29.250,73	0,00
	CP	10.000,00		0,00	0,00	0,00	-10.000,00
	T	39.250,73		20.296,79	8.953,94	29.250,73	
Funzione 4 FUNZIONI DI ISTRUZIONE PUBBLICA							
Servizio 2 ISTRUZIONE ELEMENTARE							
Intervento 1 ACQUISIZIONE DI BENI IMMOBILI	RS	774.472,65		683.647,80	90.822,30	774.470,10	2,55 (INS)
	CP	600.000,00		2.413,93	303.639,87	306.053,80	-293.946,20
	T	1.374.472,65		686.061,73	394.462,17	1.080.523,90	



Bilancio Consuntivo - Parte SPESA Anno 2012

DESCRIZIONE	RS CP T	Residui conservati e stanziamenti definitivi di bilancio	N° rif. svolgimento	Conto del tesoriere	Determinazione dei residui	Impegni	Minori residui o economie
		Residui		Residui da riportare	Residui		
		Competenza		Competenza	Competenza		
		Totale		Totale	Residui al 31 dicembre		
		Totale		Totale	Impegni al 31 dicembre		
Intervento 3 ACQ.BENI SPECIF. PER LE REALIZ. IN ECON.	RS CP T	43.731,27 70.000,00 113.731,27		40.815,33 20.000,00 60.815,33	2.471,56 15.000,00 17.471,56	43.286,89 35.000,00 78.286,89	444,38 (INS) -35.000,00
Intervento 5 ACQ.BENI MOB.MACCH.E ATTR.TECN-SCIENTIF.	RS CP T	61.510,06 0,00 61.510,06		23.292,33 0,00 23.292,33	38.217,73 0,00 38.217,73	61.510,06 0,00 61.510,06	0,00 0,00
Totale Servizio 2 ISTRUZIONE ELEMENTARE	RS CP T	879.713,98 670.000,00 1.549.713,98		747.755,46 22.413,93 770.169,39	131.511,59 318.639,87 450.151,46	879.267,05 341.053,80 1.220.320,85	446,93 (INS) -328.946,20
Servizio 3 ISTRUZIONE MEDIA							
Intervento 1 ACQUISIZIONE DI BENI IMMOBILI	RS CP T	217,56 300.000,00 300.217,56		50,00 0,00 50,00	167,56 0,00 167,56	217,56 0,00 217,56	0,00 -300.000,00
Totale Servizio 3 ISTRUZIONE MEDIA	RS CP T	217,56 300.000,00 300.217,56		50,00 0,00 50,00	167,56 0,00 167,56	217,56 0,00 217,56	0,00 -300.000,00
Servizio 4 ISTRUZIONE SECONDARIA SUPERIORE							
Intervento 3 ACQ.BENI SPECIF. PER LE REALIZ. IN ECON.	RS CP T	41.152,76 0,00 41.152,76		41.152,76 0,00 41.152,76	0,00 0,00 0,00	41.152,76 0,00 41.152,76	0,00 0,00
Totale Servizio 4 ISTRUZIONE SECONDARIA SUPERIORE	RS CP T	41.152,76 0,00 41.152,76		41.152,76 0,00 41.152,76	0,00 0,00 0,00	41.152,76 0,00 41.152,76	0,00 0,00
Totale Funzione 4 FUNZIONI DI ISTRUZIONE PUBBLICA	RS CP T	921.084,30 970.000,00 1.891.084,30		788.958,22 22.413,93 811.372,15	131.679,15 318.639,87 450.319,02	920.637,37 341.053,80 1.261.691,17	446,93 (INS) -628.946,20
Funzione 5 FUNZ.RELATIVE A CULTURA E BENI CULTURALI							
Servizio 1 BIBLIOTECHE, MUSEI E PINACOTECHE							



Comune di Macerata

Bilancio Consuntivo - Parte SPESA Anno 2012

DESCRIZIONE	RS CP T	Residui conservati e stanziamenti definitivi di bilancio Residui Competenza Totale	N° rif. svolgimento	Conto del tesoriere	Determinazione dei residui	Impegni	Minori residui o economie
					Residui da riportare		
				Residui	Residui	Residui	
				Competenza	Competenza	Competenza	
				Totale	Residui al 31 dicembre	Impegni al 31 dicembre	
Intervento 1 ACQUISIZIONE DI BENI IMMOBILI	RS CP T	3.912.768,59 200.000,00 4.112.768,59		11.358,31 8.972,81 20.331,12	3.028.210,27 39.327,19 3.067.537,46	3.039.568,58 48.300,00 3.087.868,58	873.200,01 (INS) -151.700,00
Intervento 3 ACQ.BENI SPECIF. PER LE REALIZ. IN ECON.	RS CP T	18.947,30 0,00 18.947,30		0,00 0,00 0,00	18.947,30 0,00 18.947,30	18.947,30 0,00 18.947,30	0,00 0,00
Intervento 5 ACQ.BENI MOB.MACCH.E ATTR.TECN-SCIENTIF.	RS CP T	1.322.363,30 15.000,00 1.337.363,30		118.698,87 0,00 118.698,87	1.203.664,43 15.000,00 1.218.664,43	1.322.363,30 15.000,00 1.337.363,30	0,00 0,00
Totale Servizio 1 BIBLIOTECHE, MUSEI E PINACOTECHES	RS CP T	5.254.079,19 215.000,00 5.469.079,19		130.057,18 8.972,81 139.029,99	4.250.822,00 54.327,19 4.305.149,19	4.380.879,18 63.300,00 4.444.179,18	873.200,01 (INS) -151.700,00
Servizio 2 TEATRI-ATT.CULT.-SERV.DIV.NEL SETT.CULT.							
Intervento 1 ACQUISIZIONE DI BENI IMMOBILI	RS CP T	1.508.359,65 0,00 1.508.359,65		242.262,82 0,00 242.262,82	1.266.096,82 0,00 1.266.096,82	1.508.359,64 0,00 1.508.359,64	0,01 (INS) 0,00
Intervento 3 ACQ.BENI SPECIF. PER LE REALIZ. IN ECON.	RS CP T	24.109,71 0,00 24.109,71		18.240,00 0,00 18.240,00	5.869,71 0,00 5.869,71	24.109,71 0,00 24.109,71	0,00 0,00
Intervento 7 TRASFERIMENTI DI CAPITALE	RS CP T	78.157,22 31.793,63 109.950,85		0,00 0,00 0,00	78.157,22 31.793,63 109.950,85	78.157,22 31.793,63 109.950,85	0,00 0,00
Totale Servizio 2 TEATRI-ATT.CULT.-SERV.DIV.NEL SETT.CULT.	RS CP T	1.610.626,58 31.793,63 1.642.420,21		260.502,82 0,00 260.502,82	1.350.123,75 31.793,63 1.381.917,38	1.610.626,57 31.793,63 1.642.420,20	0,01 (INS) 0,00
Totale Funzione 5 FUNZ.RELATIVE A CULTURA E BENI CULTURALI	RS CP T	6.864.705,77 246.793,63 7.111.499,40		390.560,00 8.972,81 399.532,81	5.600.945,75 86.120,82 5.687.066,57	5.991.505,75 95.093,63 6.086.599,38	873.200,02 (INS) -151.700,00
Funzione 6 FUNZIONI NEL SETTORE SPORT. E RICREATIVO							



Comune di Macerata

Bilancio Consuntivo - Parte SPESA Anno 2012

DESCRIZIONE	RS CP T	Residui conservati e stanziamenti definitivi di bilancio	N° rif. svolgimento	Conto del tesoriere	Determinazione dei residui	Impegni	Minori residui o economie
		Residui		Residui da riportare	Residui		
		Competenza		Competenza	Competenza	Competenza	
		Totale		Totale	Residui al 31 dicembre	Impegni al 31 dicembre	
Servizio 1 PISCINE COMUNALI							
Intervento 1 ACQUISIZIONE DI BENI IMMOBILI	RS CP T	11.720,61 0,00 11.720,61		0,00 0,00 0,00	11.720,61 0,00 11.720,61	11.720,61 0,00 11.720,61	0,00 0,00 0,00
Intervento 3 ACQ.BENI SPECIF. PER LE REALIZ. IN ECON.	RS CP T	3.993.789,46 0,00 3.993.789,46		5.944,82 0,00 5.944,82	3.987.844,64 0,00 3.987.844,64	3.993.789,46 0,00 3.993.789,46	0,00 0,00 0,00
Totale Servizio 1 PISCINE COMUNALI	RS CP T	4.005.510,07 0,00 4.005.510,07		5.944,82 0,00 5.944,82	3.999.565,25 0,00 3.999.565,25	4.005.510,07 0,00 4.005.510,07	0,00 0,00 0,00
Servizio 2 STAD.COMUN., PAL.SPORT ED ALTRI IMPIANTI							
Intervento 1 ACQUISIZIONE DI BENI IMMOBILI	RS CP T	26.615,06 200.000,00 226.615,06		7.940,57 0,00 7.940,57	18.318,06 50.000,00 68.318,06	26.258,63 50.000,00 76.258,63	356,43 (INS) -150.000,00 -150.000,00
Intervento 3 ACQ.BENI SPECIF. PER LE REALIZ. IN ECON.	RS CP T	62.889,30 25.000,00 87.889,30		8.332,92 0,00 8.332,92	54.556,21 8.000,00 62.556,21	62.889,13 8.000,00 70.889,13	0,17 (INS) -17.000,00 -17.000,00
Totale Servizio 2 STAD.COMUN., PAL.SPORT ED ALTRI IMPIANTI	RS CP T	89.504,36 225.000,00 314.504,36		16.273,49 0,00 16.273,49	72.874,27 58.000,00 130.874,27	89.147,76 58.000,00 147.147,76	356,60 (INS) -167.000,00 -167.000,00
Totale Funzione 6 FUNZIONI NEL SETTORE SPORT. E RICREATIVO	RS CP T	4.095.014,43 225.000,00 4.320.014,43		22.218,31 0,00 22.218,31	4.072.439,52 58.000,00 4.130.439,52	4.094.657,83 58.000,00 4.152.657,83	356,60 (INS) -167.000,00 -167.000,00
Funzione 8 FUNZ. NEL CAMPO DELLA VIABILITÀ E TRASP.							
Servizio 1 VIABILITÀ,CIRCOL.STRAD. E SERV. CONNESSI							
Intervento 1 ACQUISIZIONE DI BENI IMMOBILI	RS CP T	2.214.437,91 871.000,00 3.085.437,91		473.908,62 110.000,00 583.908,62	1.736.630,23 25.000,00 1.761.630,23	2.210.538,85 135.000,00 2.345.538,85	3.899,06 (INS) -736.000,00 -736.000,00



Comune di Macerata

Bilancio Consuntivo - Parte SPESA Anno 2012

DESCRIZIONE	RS CP T	Residui conservati e stanziamenti definitivi di bilancio	N° rif. svolgimento	Conto del tesoriere	Determinazione dei residui	Impegni	Minori residui o economie
		Residui		Residui da riportare			
		Competenza		Residui	Residui	Residui	
		Totale		Competenza	Competenza	Competenza	
				Totale	Residui al 31 dicembre	Impegni al 31 dicembre	
Intervento 3 ACQ.BENI SPECIF. PER LE REALIZ. IN ECON.	RS	93.114,37		36.324,26	56.108,53	92.432,79	681,58 (INS)
	CP	630.000,00		30.390,36	230.843,13	261.233,49	-368.766,51
	T	723.114,37		66.714,62	286.951,66	353.666,28	
Intervento 4 UTILZO BENI DI TERZI PER REAL.IN ECONOM	RS	657.482,14		0,00	657.482,14	657.482,14	0,00
	CP	0,00		0,00	0,00	0,00	0,00
	T	657.482,14		0,00	657.482,14	657.482,14	
Intervento 5 ACQ.BENI MOB.MACCH.E ATTR.TECN-SCIENTIF.	RS	17.326,56		17.326,56	0,00	17.326,56	0,00
	CP	0,00		0,00	0,00	0,00	0,00
	T	17.326,56		17.326,56	0,00	17.326,56	
Intervento 7 TRASFERIMENTI DI CAPITALE	RS	800.000,00		0,00	800.000,00	800.000,00	0,00
	CP	0,00		0,00	0,00	0,00	0,00
	T	800.000,00		0,00	800.000,00	800.000,00	
Totale Servizio 1 VIABILITÀ,CIRCOL.STRAD. E SERV. CONNESSI	RS	3.782.360,98		527.559,44	3.250.220,90	3.777.780,34	4.580,64 (INS)
	CP	1.501.000,00		140.390,36	255.843,13	396.233,49	-1.104.766,51
	T	5.283.360,98		667.949,80	3.506.064,03	4.174.013,83	
Servizio 2 ILLUMINAZIONE PUBBLICA							
Intervento 1 ACQUISIZIONE DI BENI IMMOBILI	RS	5.169,89		708,00	3.369,92	4.077,92	1.091,97 (INS)
	CP	450.000,00		0,00	0,00	0,00	-450.000,00
	T	455.169,89		708,00	3.369,92	4.077,92	
Intervento 3 ACQ.BENI SPECIF. PER LE REALIZ. IN ECON.	RS	100.107,29		97.199,81	2.614,44	99.814,25	293,04 (INS)
	CP	24.083,86		0,00	0,00	0,00	-24.083,86
	T	124.191,15		97.199,81	2.614,44	99.814,25	
Totale Servizio 2 ILLUMINAZIONE PUBBLICA	RS	105.277,18		97.907,81	5.984,36	103.892,17	1.385,01 (INS)
	CP	474.083,86		0,00	0,00	0,00	-474.083,86
	T	579.361,04		97.907,81	5.984,36	103.892,17	
Totale Funzione 8 FUNZ. NEL CAMPO DELLA VIABILITÀ E TRASP.	RS	3.887.638,16		625.467,25	3.256.205,26	3.881.672,51	5.965,65 (INS)
	CP	1.975.083,86		140.390,36	255.843,13	396.233,49	-1.578.850,37
	T	5.862.722,02		765.857,61	3.512.048,39	4.277.906,00	
Funzione 9 FUNZ.PER GESTIONE DEL TERRIT. E AMBIENTE							



Comune di Macerata

Bilancio Consuntivo - Parte SPESA Anno 2012

DESCRIZIONE	RS CP T	Residui conservati e stanziamenti definitivi di bilancio	N° rif. svolgimento	Conto del tesoriere	Determinazione dei residui	Impegni	Minori residui o economie
		Residui		Residui	Residui da riportare		
		Competenza		Residui	Competenza	Residui	
		Totale		Competenza	Competenza	Competenza	
				Totale	Residui al 31 dicembre	Impegni al 31 dicembre	
Servizio 1 URBANISTICA E GESTIONE DEL TERRITORIO							
Intervento 1 ACQUISIZIONE DI BENI IMMOBILI	RS	930.765,95		219.006,34	711.758,41	930.764,75	1,20 (INS)
	CP	0,00		0,00	0,00	0,00	0,00
	T	930.765,95		219.006,34	711.758,41	930.764,75	
Intervento 3 ACQ.BENI SPECIF. PER LE REALIZ. IN ECON.	RS	661.953,73		208.787,76	453.046,36	661.834,12	119,61 (INS)
	CP	495.000,00		164.657,25	262.502,69	427.159,94	-67.840,06
	T	1.156.953,73		373.445,01	715.549,05	1.088.994,06	
Intervento 6 INCARICHI PROFESSIONALI ESTERNI	RS	0,00		0,00	0,00	0,00	0,00
	CP	30.000,00		0,00	0,00	0,00	-30.000,00
	T	30.000,00		0,00	0,00	0,00	
Totale Servizio 1 URBANISTICA E GESTIONE DEL TERRITORIO	RS	1.592.719,68		427.794,10	1.164.804,77	1.592.598,87	120,81 (INS)
	CP	525.000,00		164.657,25	262.502,69	427.159,94	-97.840,06
	T	2.117.719,68		592.451,35	1.427.307,46	2.019.758,81	
Servizio 2 EDIL.RESID.PUBBL.LOC.E PIANI ECON.-POP.							
Intervento 2 ESPROPRI E SERVITÙ ONEROSE	RS	789,60		0,00	789,60	789,60	0,00
	CP	0,00		0,00	0,00	0,00	0,00
	T	789,60		0,00	789,60	789,60	
Intervento 3 ACQ.BENI SPECIF. PER LE REALIZ. IN ECON.	RS	188.766,19		0,00	188.766,19	188.766,19	0,00
	CP	0,00		0,00	0,00	0,00	0,00
	T	188.766,19		0,00	188.766,19	188.766,19	
Totale Servizio 2 EDIL.RESID.PUBBL.LOC.E PIANI ECON.-POP.	RS	189.555,79		0,00	189.555,79	189.555,79	0,00
	CP	0,00		0,00	0,00	0,00	0,00
	T	189.555,79		0,00	189.555,79	189.555,79	
Servizio 3 SERVIZI DI PROTEZIONE CIVILE							
Intervento 5 ACQ.BENI MOB.MACCH.E ATTR.TECN-SCIENTIF.	RS	85.302,43		0,00	85.302,43	85.302,43	0,00
	CP	0,00		0,00	0,00	0,00	0,00
	T	85.302,43		0,00	85.302,43	85.302,43	
Intervento 7 TRASFERIMENTI DI CAPITALE	RS	15.000,00		0,00	15.000,00	15.000,00	0,00
	CP	0,00		0,00	0,00	0,00	0,00
	T	15.000,00		0,00	15.000,00	15.000,00	



Comune di Macerata

Bilancio Consuntivo - Parte SPESA Anno 2012

DESCRIZIONE	RS CP T	Residui conservati e stanziamenti definitivi di bilancio	N° rif. svolgimento	Conto del tesoriere	Determinazione dei residui	Impegni	Minori residui o economie
		Residui		Residui da riportare	Residui		
		Competenza		Competenza	Competenza		
		Totale		Totale	Residui al 31 dicembre	Impegni al 31 dicembre	
Totale Servizio 3 SERVIZI DI PROTEZIONE CIVILE	RS CP T	100.302,43 0,00 100.302,43		0,00 0,00 0,00	100.302,43 0,00 100.302,43	100.302,43 0,00 100.302,43	0,00 0,00
Servizio 6 PARCHI-TUT.AMB.DEL VERDE-SERV. TERR./AMB							
Intervento 1 ACQUISIZIONE DI BENI IMMOBILI	RS CP T	209.972,68 414.527,85 624.500,53		70.039,58 0,00 70.039,58	138.790,39 74.527,85 213.318,24	208.829,97 74.527,85 283.357,82	1.142,71 (INS) -340.000,00
Intervento 3 ACQ.BENI SPECIF. PER LE REALIZ. IN ECON.	RS CP T	30.930,33 0,00 30.930,33		930,33 0,00 930,33	30.000,00 0,00 30.000,00	30.930,33 0,00 30.930,33	0,00 0,00
Intervento 5 ACQ.BENI MOB.MACCH.E ATTR.TECN-SCIENTIF.	RS CP T	8.000,00 50.000,00 58.000,00		0,00 0,00 0,00	0,00 0,00 0,00	0,00 0,00 0,00	8.000,00 (INS) -50.000,00
Intervento 7 TRASFERIMENTI DI CAPITALE	RS CP T	2.543,86 0,00 2.543,86		2.500,00 0,00 2.500,00	43,86 0,00 43,86	2.543,86 0,00 2.543,86	0,00 0,00
Totale Servizio 6 PARCHI-TUT.AMB.DEL VERDE-SERV. TERR./AMB	RS CP T	251.446,87 464.527,85 715.974,72		73.469,91 0,00 73.469,91	168.834,25 74.527,85 243.362,10	242.304,16 74.527,85 316.832,01	9.142,71 (INS) -390.000,00
Totale Funzione 9 FUNZ.PER GESTIONE DEL TERRIT. E AMBIENTE	RS CP T	2.134.024,77 989.527,85 3.123.552,62		501.264,01 164.657,25 665.921,26	1.623.497,24 337.030,54 1.960.527,78	2.124.761,25 501.687,79 2.626.449,04	9.263,52 (INS) -487.840,06
Funzione 10 FUNZIONI NEL SETTORE SOCIALE							
Servizio 5 SERVIZIO NECROSCOPICO E CIMITERIALE							
Intervento 1 ACQUISIZIONE DI BENI IMMOBILI	RS CP T	259.583,92 400.000,00 659.583,92		155.052,87 0,00 155.052,87	104.132,01 36.763,61 140.895,62	259.184,88 36.763,61 295.948,49	399,04 (INS) -363.236,39
Intervento 3 ACQ.BENI SPECIF. PER LE REALIZ. IN ECON.	RS CP T	30.255,70 0,00 30.255,70		29.597,20 0,00 29.597,20	11,25 0,00 11,25	29.608,45 0,00 29.608,45	647,25 (INS) 0,00



Comune di Macerata

Bilancio Consuntivo - Parte SPESA Anno 2012

DESCRIZIONE	RS CP T	Residui conservati e stanziamenti definitivi di bilancio	N° rif. svolgimento	Conto del tesoriere	Determinazione dei residui	Impegni	Minori residui o economie	
		Residui		Residui da riportare	Residui			
		Competenza		Competenza	Competenza			
		Totale		Totale	Residui al 31 dicembre			Impegni al 31 dicembre
		Totale Servizio 5 SERVIZIO NECROSCOPICO E CIMITERIALE		RS CP T	289.839,62 400.000,00 689.839,62			
Totale Funzione 10 FUNZIONI NEL SETTORE SOCIALE	RS CP T	289.839,62 400.000,00 689.839,62		184.650,07 0,00 184.650,07	104.143,26 36.763,61 140.906,87	288.793,33 36.763,61 325.556,94	1.046,29 (INS) -363.236,39	
Funzione 11 FUNZ.NEL CAMPO DELLO SVILUPPO ECONOMICO								
Servizio 2 FIERE, MERCATI E SERVIZI CORRELATI								
Intervento 1 ACQUISIZIONE DI BENI IMMOBILI	RS CP T	13.402,04 0,00 13.402,04		0,00 0,00 0,00	13.402,04 0,00 13.402,04	13.402,04 0,00 13.402,04	0,00 0,00	
Totale Servizio 2 FIERE, MERCATI E SERVIZI CORRELATI	RS CP T	13.402,04 0,00 13.402,04		0,00 0,00 0,00	13.402,04 0,00 13.402,04	13.402,04 0,00 13.402,04	0,00 0,00	
Servizio 5 SERVIZI RELATIVI AL COMMERCIO								
Intervento 3 ACQ.BENI SPECIF. PER LE REALIZ. IN ECON.	RS CP T	753,19 0,00 753,19		335,76 0,00 335,76	0,00 0,00 0,00	335,76 0,00 335,76	417,43 (INS) 0,00	
Totale Servizio 5 SERVIZI RELATIVI AL COMMERCIO	RS CP T	753,19 0,00 753,19		335,76 0,00 335,76	0,00 0,00 0,00	335,76 0,00 335,76	417,43 (INS) 0,00	
Totale Funzione 11 FUNZ.NEL CAMPO DELLO SVILUPPO ECONOMICO	RS CP T	14.155,23 0,00 14.155,23		335,76 0,00 335,76	13.402,04 0,00 13.402,04	13.737,80 0,00 13.737,80	417,43 (INS) 0,00	
Totale Titolo 2 SPESE IN CONTO CAPITALE	RS CP T	19.482.130,95 6.199.527,85 25.681.658,80		2.966.570,84 399.430,59 3.366.001,43	15.620.859,87 1.716.946,87 17.337.806,74	18.587.430,71 2.116.377,46 20.703.808,17	894.700,24 (INS) -4.083.150,39	
Titolo 3 SPESE PER RIMBORSO DI PRESTITI								



Comune di Macerata

Bilancio Consuntivo - Parte SPESA Anno 2012

DESCRIZIONE	RS CP T	Residui conservati e stanziamenti definitivi di bilancio	N° rif. svolgimento	Conto del tesoriere	Determinazione dei residui	Impegni	Minori residui o economie
		Residui		Residui	Residui da riportare		
		Competenza		Competenza	Competenza	Residui	
		Totale		Totale	Residui al 31 dicembre	Impegni al 31 dicembre	
Funzione 1 AMMINISTRAZIONE GESTIONE E CONTROLLO							
Servizio 3 GEST.ECON.FINZ.PROGRAM.PROVV.E CTRL.GEST							
Intervento 1 RIMBORSO PER ANTICIPAZIONI DI CASSA	RS CP T	0,00 10.222.000,00 10.222.000,00		0,00 372.763,04 372.763,04	0,00 0,00 0,00	0,00 372.763,04 372.763,04	0,00 -9.849.236,96 0,00
Intervento 3 RIMB. DI QUOTA CAPITALE DI MUTUI E PREST	RS CP T	0,00 1.875.118,68 1.875.118,68		0,00 1.875.115,37 1.875.115,37	0,00 0,00 0,00	0,00 1.875.115,37 1.875.115,37	0,00 -3,31 0,00
Totale Servizio 3 GEST.ECON.FINZ.PROGRAM.PROVV.E CTRL.GEST	RS CP T	0,00 12.097.118,68 12.097.118,68		0,00 2.247.878,41 2.247.878,41	0,00 0,00 0,00	0,00 2.247.878,41 2.247.878,41	0,00 -9.849.240,27 0,00
Totale Funzione 1 AMMINISTRAZIONE GESTIONE E CONTROLLO	RS CP T	0,00 12.097.118,68 12.097.118,68		0,00 2.247.878,41 2.247.878,41	0,00 0,00 0,00	0,00 2.247.878,41 2.247.878,41	0,00 -9.849.240,27 0,00
Totale Titolo 3 SPESE PER RIMBORSO DI PRESTITI	RS CP T	0,00 12.097.118,68 12.097.118,68		0,00 2.247.878,41 2.247.878,41	0,00 0,00 0,00	0,00 2.247.878,41 2.247.878,41	0,00 -9.849.240,27 0,00
Titolo 4 SPESE PER SERVIZI PER CONTO DI TERZI							
Funzione 0							
Servizio 0							
Intervento 1 RITENUTE PREVID.E ASSIST.LI AL PERSONALE	RS CP T	63.177,84 1.200.000,00 1.263.177,84		212,61 913.024,47 913.237,08	0,00 140.558,60 140.558,60	212,61 1.053.583,07 1.053.795,68	62.965,23 (INS) -146.416,93 0,00
Intervento 2 RITENUTE ERARIALI	RS CP T	399.125,45 2.500.000,00 2.899.125,45		4.957,52 1.909.991,31 1.914.948,83	0,00 325.533,69 325.533,69	4.957,52 2.235.525,00 2.240.482,52	394.167,93 (INS) -264.475,00 0,00



Comune di Macerata

Bilancio Consuntivo - Parte SPESA Anno 2012

DESCRIZIONE	RS CP T	Residui conservati e stanziamenti definitivi di bilancio	N° rif. svolgimento	Conto del tesoriere	Determinazione dei residui	Impegni	Minori residui o economie
		Residui		Residui	Residui da riportare		
		Competenza		Competenza	Competenza	Residui	
		Totale		Totale	Residui al 31 dicembre	Impegni al 31 dicembre	
Intervento 3 ALTRE RITENUTE AL PERSON. PER C/DI TERZI	RS	48.337,03		300,00	0,00	300,00	48.037,03 (INS)
	CP	210.000,00		138.762,16	48.557,51	187.319,67	-22.680,33
	T	258.337,03		139.062,16	48.557,51	187.619,67	
Intervento 4 RESTITUZIONE DI DEPOSITI CAUZIONALI	RS	287.467,30		29.160,23	237.648,80	266.809,03	20.658,27 (INS)
	CP	75.000,00		12.407,81	62.592,19	75.000,00	0,00
	T	362.467,30		41.568,04	300.240,99	341.809,03	
Intervento 5 SPESE PER SERVIZI PER CONTO DI TERZI	RS	11.159.411,25		3.154.298,13	7.599.848,71	10.754.146,84	405.264,41 (INS)
	CP	1.910.000,00		347.297,51	454.359,38	801.656,89	-1.108.343,11
	T	13.069.411,25		3.501.595,64	8.054.208,09	11.555.803,73	
Intervento 6 ANTICIPAZ.DI FONDI PER IL SERV.ECONOMATO	RS	51.645,69		51.645,69	0,00	51.645,69	0,00
	CP	52.000,00		0,00	51.645,69	51.645,69	-354,31
	T	103.645,69		51.645,69	51.645,69	103.291,38	
Intervento 7 RESTITUZ.DI DEPOSITI PER SPESE CONTRAT.	RS	8.197,06		188,22	0,00	188,22	8.008,84 (INS)
	CP	25.000,00		9.689,73	1.879,89	11.569,62	-13.430,38
	T	33.197,06		9.877,95	1.879,89	11.757,84	
Totale Servizio 0	RS	12.017.361,62		3.240.762,40	7.837.497,51	11.078.259,91	939.101,71 (INS)
	CP	5.972.000,00		3.331.172,99	1.085.126,95	4.416.299,94	-1.555.700,06
	T	17.989.361,62		6.571.935,39	8.922.624,46	15.494.559,85	
Totale Funzione 0	RS	12.017.361,62		3.240.762,40	7.837.497,51	11.078.259,91	939.101,71 (INS)
	CP	5.972.000,00		3.331.172,99	1.085.126,95	4.416.299,94	-1.555.700,06
	T	17.989.361,62		6.571.935,39	8.922.624,46	15.494.559,85	
Totale Titolo 4 SPESE PER SERVIZI PER CONTO DI TERZI	RS	12.017.361,62		3.240.762,40	7.837.497,51	11.078.259,91	939.101,71 (INS)
	CP	5.972.000,00		3.331.172,99	1.085.126,95	4.416.299,94	-1.555.700,06
	T	17.989.361,62		6.571.935,39	8.922.624,46	15.494.559,85	



Comune di Macerata

Quadro Generale Riassuntivo delle SPESE per l'Anno 2012

DESCRIZIONE SPESE		CP	Previsioni Iniziali	Previsioni Definitive	% di Defini.	Impegnato Totale	Pagamenti	% di Realiz.	Residui dalla Competenza
		RS				Conservati	Pagati	% di Realiz.	Residui Rimasti
Titolo 1	SPESE CORRENTI	CP	41.238.498,32	42.433.369,43	102,90	41.588.347,33	31.106.810,82	74,80	10.481.536,51
		RS				13.026.447,52	9.592.364,64	73,64	3.434.082,88
Titolo 2	SPESE IN CONTO CAPITALE	CP	6.575.000,00	6.199.527,85	94,29	2.116.377,46	399.430,59	18,87	1.716.946,87
		RS				18.587.430,71	2.966.570,84	15,96	15.620.859,87
TOTALE		CP	47.813.498,32	48.632.897,28	101,71	43.704.724,79	31.506.241,41	72,09	12.198.483,38
		RS				31.613.878,23	12.558.935,48	39,73	19.054.942,75
Titolo 3	SPESE PER RIMBORSO DI PRESTITI	CP	11.891.058,68	12.097.118,68	101,73	2.247.878,41	2.247.878,41	100,00	0,00
		RS				0,00	0,00	0,00	0,00
Titolo 4	SPESE PER SERVIZI PER CONTO DI TERZI	CP	5.972.000,00	5.972.000,00	100,00	4.416.299,94	3.331.172,99	75,43	1.085.126,95
		RS				11.078.259,91	3.240.762,40	29,25	7.837.497,51
TOTALE SPESE FINALI		CP	65.676.557,00	66.702.015,96	101,56	50.368.903,14	37.085.292,81	73,63	13.283.610,33
		RS				42.692.138,14	15.799.697,88	37,01	26.892.440,26
DISAVANZO DI AMMINISTRAZIONE			0,00	0,00					
TOTALE COMPLESSIVO DELLE SPESE		CP	65.676.557,00	66.702.015,96	101,56	50.368.903,14	37.085.292,81	73,63	13.283.610,33
		RS				42.692.138,14	15.799.697,88	37,01	26.892.440,26



Comune di Macerata

Impegni per SPESE CORRENTI Anno 2012

FUNZIONI E SERVIZI	INTERVENTI										TOTALE	
	PERSONALE	ACQ.MAT.PR.	SERVIZI	UT.B/TERZI	TRASFERIM.	INT-ON/PAS	IMP/TASSE	ON.STRAOR.	AMMORTAM.	SVAL.CRED.		FONDO RIS.
AMMINISTRAZIONE, GESTIONE, CONTROLLO												
ORGANI ISTITUZ.	0,00	5.000,00	708.334,59	18.000,00	0,00	0,00	33.973,88	0,00	0,00	0,00	0,00	765.308,47
PARTECIPAZIONE DECENTRAM SEGRETERIA GENERALE, PERSONALE, ORGANIZ.	1.441.009,03	35.360,10	1.911.914,92	137.932,36	1.279.026,80	33.224,04	91.952,00	0,00	0,00	0,00	0,00	4.930.419,25
GEST.ECON.FINZ.PROGRAM.PRO VV.E CTRL.GEST	636.260,00	49.625,86	31.000,00	0,00	0,00	4.327,38	41.663,00	0,00	0,00	0,00	0,00	762.876,24
GESTIONE ENTRATE TRIB.E SERV.FISCALI	342.667,00	2.880,00	166.840,00	0,00	49.960,00	0,00	48.629,00	0,00	0,00	0,00	0,00	610.976,00
GESTIONE DEI BENI DEMANIALI E PATRIMON.	0,00	0,00	82.867,50	0,00	0,00	123.222,13	0,00	0,00	0,00	0,00	0,00	206.089,63
UFFICIO TECNICO	862.257,96	19.680,00	387.486,63	0,00	0,00	0,00	57.816,66	0,00	0,00	0,00	0,00	1.327.241,25
ANAGR.,STATO CIV.,ELETT.,LEVA E SER.STAT	583.337,00	12.939,03	72.342,98	0,00	0,00	0,00	39.280,00	0,00	0,00	0,00	0,00	707.899,01
ALTRI SERVIZI GENERALI	469.679,00	0,00	208,50	0,00	0,00	0,00	31.767,00	0,00	0,00	0,00	0,00	501.654,50
Totale	4.335.209,99	125.484,99	3.360.995,12	155.932,36	1.328.986,80	160.773,55	345.081,54	0,00	0,00	0,00	0,00	9.812.464,35
FUNZIONI RELATIVE ALLA GIUSTIZIA												
UFFICI GIUDIZIARI	38.819,00	0,00	390.925,90	152.000,00	0,00	0,00	2.892,00	0,00	0,00	0,00	0,00	584.636,90
CASA CIRCONDARIALE E ALTRI SERVIZI	0,00	0,00	0,00	0,00	0,00	0,00	0,00	0,00	0,00	0,00	0,00	0,00
Totale	38.819,00	0,00	390.925,90	152.000,00	0,00	0,00	2.892,00	0,00	0,00	0,00	0,00	584.636,90
FUNZIONI DI POLIZIA LOCALE												
POLIZIA MUNICIPALE	1.587.264,00	57.110,00	321.683,11	0,00	0,00	4.664,47	97.962,00	38.142,00	0,00	0,00	0,00	2.106.825,58
POLIZIA COMMERCIALE	158.845,00	0,00	0,00	0,00	0,00	0,00	10.601,00	0,00	0,00	0,00	0,00	169.446,00
POLIZIA AMMINISTRATIVA	63.780,00	500,00	0,00	0,00	0,00	0,00	4.254,00	0,00	0,00	0,00	0,00	68.534,00
Totale	1.809.889,00	57.610,00	321.683,11	0,00	0,00	4.664,47	112.817,00	38.142,00	0,00	0,00	0,00	2.344.805,58
FUNZIONI DI ISTRUZIONE PUBBLICA												
SCUOLA MATERNA	0,00	2.000,00	66.226,45	15.000,00	0,00	0,00	0,00	0,00	0,00	0,00	0,00	83.226,45
ISTRUZIONE ELEMENTARE	0,00	50.027,53	392.691,68	300.000,00	0,00	97.646,86	0,00	0,00	0,00	0,00	0,00	840.366,07
ISTRUZIONE MEDIA	0,00	0,00	146.964,39	91.000,00	38.611,41	64.898,94	0,00	0,00	0,00	0,00	0,00	341.474,74



Comune di Macerata

Impegni per SPESE CORRENTI Anno 2012

FUNZIONI E SERVIZI	INTERVENTI										TOTALE	
	PERSONALE	ACQ.MAT.PR.	SERVIZI	UT.B/TERZI	TRASFERIM.	INT-ON/PAS	IMP/TASSE	ON.STRAOR.	AMMORTAM.	SVAL.CRED.		FONDO RIS.
ISTRUZIONE SECONDARIA SUPERIORE	0,00	0,00	0,00	0,00	18.130,01	32.909,61	0,00	0,00	0,00	0,00	0,00	51.039,62
ASSIST.SCOL.,TRASP.,REFEZ. E ALTRI SERV.	1.217.086,00	199.648,77	469.192,08	0,00	72.540,00	0,00	0,00	0,00	0,00	0,00	0,00	1.958.466,85
Totale	1.217.086,00	251.676,30	1.075.074,60	406.000,00	129.281,42	195.455,41	0,00	0,00	0,00	0,00	0,00	3.274.573,73
FUNZ.RELATIVE A CULTURA E BENI CULTURALI												
BIBLIOTECHE,MUSEI E PINACOTECHES	588.375,00	0,00	119.962,00	0,00	157.440,00	3.394,05	37.324,14	0,00	0,00	0,00	0,00	906.495,19
TEATRI,ATT.CULTURE SER.DIV.NEL SET.CULT	237.855,00	3.914,00	606.138,64	0,00	1.052.402,86	170.589,01	15.124,00	0,00	0,00	0,00	0,00	2.086.023,51
Totale	826.230,00	3.914,00	726.100,64	0,00	1.209.842,86	173.983,06	52.448,14	0,00	0,00	0,00	0,00	2.992.518,70
FUNZIONI NEL SETT.SPORTIVO E RICREATIVO												
PISCINE COMUNALI	0,00	0,00	350.379,57	0,00	0,00	0,00	0,00	0,00	0,00	0,00	0,00	350.379,57
STADIO COM.LE,PALAZZO SPORT E ALTRI IMP.	0,00	4.233,97	251.826,11	500,00	0,00	267.434,74	0,00	0,00	0,00	0,00	0,00	523.994,82
MANIFEST.DIVERSE NEL SETT.SPORT.E RICR.	0,00	0,00	2.430,00	0,00	334.009,84	0,00	0,00	0,00	0,00	0,00	0,00	336.439,84
Totale	0,00	4.233,97	604.635,68	500,00	334.009,84	267.434,74	0,00	0,00	0,00	0,00	0,00	1.210.814,23
FUNZIONI NEL CAMPO TURISTICO												
SERVIZI TURISTICI	0,00	0,00	1.910,00	0,00	0,00	22.250,51	0,00	0,00	0,00	0,00	0,00	24.160,51
MANIFESTAZIONI TURISTICHE	0,00	0,00	32.520,00	0,00	5.000,00	0,00	0,00	0,00	0,00	0,00	0,00	37.520,00
Totale	0,00	0,00	34.430,00	0,00	5.000,00	22.250,51	0,00	0,00	0,00	0,00	0,00	61.680,51
FUNZIONI NEL CAMPO DI VIABILITÀ E TRASP.												
VIABILITÀ,CIRCOL.STRAD. E SERV.CONNESSI	292.664,33	44.000,00	929.934,76	0,00	9.076,87	421.749,12	18.351,00	0,00	0,00	0,00	0,00	1.715.776,08
ILLUMINAZIONE PUBBLICA E SERV.CONNESSI	35.235,00	0,00	1.013.000,00	0,00	0,00	104.360,76	2.343,00	0,00	0,00	0,00	0,00	1.154.938,76
TRASPORTI PUBBLICI LOC. E SERV.CONNESSI	0,00	0,00	0,00	0,00	0,00	0,00	0,00	0,00	0,00	0,00	0,00	0,00
Totale	327.899,33	44.000,00	1.942.934,76	0,00	9.076,87	526.109,88	20.694,00	0,00	0,00	0,00	0,00	2.870.714,84
FUNZ.PER LA GEST. DEL TERRIT. E AMBIENTE												



Comune di Macerata

Impegni per SPESE CORRENTI Anno 2012

FUNZIONI E SERVIZI	INTERVENTI										TOTALE	
	PERSONALE	ACQ.MAT.PR.	SERVIZI	UT.B/TERZI	TRASFERIM.	INT-ON/PAS	IMP/TASSE	ON.STRAOR.	AMMORTAM.	SVAL.CRED.		FONDO RIS.
URBANISTICA E GESTIONE DEL TERRITORIO	736.861,35	13.700,00	960,00	0,00	0,00	10.808,04	49.115,00	0,00	0,00	0,00	0,00	811.444,39
EDIL.RESID.PUBBL.LOCALE E PEEP	108.847,00	0,00	0,00	0,00	0,00	0,00	7.399,00	0,00	0,00	0,00	0,00	116.246,00
SERVIZI DI PROTEZIONE CIVILE	45.848,00	0,00	9.600,00	0,00	0,00	0,00	2.936,00	0,00	0,00	0,00	0,00	58.384,00
SERVIZIO IDRICO INTEGRATO	0,00	0,00	26.200,00	0,00	75.279,00	92.838,19	0,00	0,00	0,00	0,00	0,00	194.317,19
SERVIZIO SMALTIMENTO RIFIUTI	0,00	0,00	7.130.300,00	0,00	80.000,00	11.328,40	0,00	465.000,00	0,00	0,00	0,00	7.686.628,40
PARCHI,TUTELA AMB. DEL VERDE E SERV.VARI	375.088,54	33.120,00	493.313,49	0,00	0,00	57.580,15	26.047,00	61.202,40	0,00	0,00	0,00	1.046.351,58
Totale	1.266.644,89	46.820,00	7.660.373,49	0,00	155.279,00	172.554,78	85.497,00	526.202,40	0,00	0,00	0,00	9.913.371,56
FUNZIONI NEL SETTORE SOCIALE												
ASILI NIDO,SERV.PER L'INFANZIA E MINORI	747.703,00	44.000,00	308.425,45	20.000,00	0,00	13.351,71	0,00	0,00	0,00	0,00	0,00	1.133.480,16
SERVIZI PREVENZIONE E RIABILITAZIONE	0,00	0,00	83.600,00	0,00	752.176,58	0,00	0,00	0,00	0,00	0,00	0,00	835.776,58
STRUTTURE RESIDENZ.E RICOVERO ANZIANI	0,00	0,00	5.500,00	36.905,89	0,00	0,00	0,00	0,00	0,00	0,00	0,00	42.405,89
ASSIST.BENEFIC.PUBBL.E SERV.DIV.PERSONA	485.412,00	0,00	3.446.808,86	47.415,00	1.972.731,59	0,00	32.872,00	143.863,40	0,00	0,00	0,00	6.129.102,85
SERVIZIO NECROSCOPICO E CIMITERIALE	202.865,22	2.480,00	57.207,49	0,00	0,00	0,00	13.616,00	0,00	0,00	0,00	0,00	276.168,71
Totale	1.435.980,22	46.480,00	3.901.541,80	104.320,89	2.724.908,17	13.351,71	46.488,00	143.863,40	0,00	0,00	0,00	8.416.934,19
FUNZ.NEL CAMPO DELLO SVILUPPO ECONOMICO												
AFFISSIONI E PUBBLICITÀ	0,00	0,00	0,00	0,00	0,00	0,00	0,00	0,00	0,00	0,00	0,00	0,00
FIERE, MERCATI E SERVIZI CONNESSI	35.933,00	0,00	65.034,81	0,00	0,00	0,00	2.854,00	0,00	0,00	0,00	0,00	103.821,81
MATTATOIO E SERVIZI CONNESSI	0,00	0,00	0,00	0,00	0,00	2.010,93	0,00	0,00	0,00	0,00	0,00	2.010,93
SERVIZI RELATIVI ALL'INDUSTRIA	0,00	0,00	0,00	0,00	0,00	0,00	0,00	0,00	0,00	0,00	0,00	0,00
SERVIZI RELATIVI AL COMMERCIO	0,00	0,00	0,00	0,00	0,00	0,00	0,00	0,00	0,00	0,00	0,00	0,00
SERVIZI RELATIVI ALL'ARTIGIANATO	0,00	0,00	0,00	0,00	0,00	0,00	0,00	0,00	0,00	0,00	0,00	0,00
SERVIZI RELATIVI ALL'AGRICOLTURA	0,00	0,00	0,00	0,00	0,00	0,00	0,00	0,00	0,00	0,00	0,00	0,00



Comune di Macerata

Impegni per SPESE CORRENTI Anno 2012

FUNZIONI E SERVIZI	INTERVENTI											TOTALE
	PERSONALE	ACQ.MAT.PR.	SERVIZI	UT.B/TERZI	TRASFERIM.	INT-ON/PAS	IMP/TASSE	ON.STRAOR.	AMMORTAM.	SVAL.CRED.	FONDO RIS.	
Totale	35.933,00	0,00	65.034,81	0,00	0,00	2.010,93	2.854,00	0,00	0,00	0,00	0,00	105.832,74
FUNZIONI RELATIVE A SERVIZI PRODUTTIVI												
DISTRIBUZIONE GAS	0,00	0,00	0,00	0,00	0,00	0,00	0,00	0,00	0,00	0,00	0,00	0,00
CENTRALE DEL LATTE	0,00	0,00	0,00	0,00	0,00	0,00	0,00	0,00	0,00	0,00	0,00	0,00
DISTRIBUZIONE ENERGIA ELETTRICA	0,00	0,00	0,00	0,00	0,00	0,00	0,00	0,00	0,00	0,00	0,00	0,00
TELERISCALDAMENTO	0,00	0,00	0,00	0,00	0,00	0,00	0,00	0,00	0,00	0,00	0,00	0,00
FARMACIE	0,00	0,00	0,00	0,00	0,00	0,00	0,00	0,00	0,00	0,00	0,00	0,00
ALTRI SERVIZI PRODUTTIVI	0,00	0,00	0,00	0,00	0,00	0,00	0,00	0,00	0,00	0,00	0,00	0,00
Totale	0,00	0,00	0,00	0,00	0,00	0,00	0,00	0,00	0,00	0,00	0,00	0,00
Totale	11.293.691,43	580.219,26	20.083.729,91	818.753,25	5.896.384,96	1.538.589,04	668.771,68	708.207,80	0,00	0,00	0,00	41.588.347,33



Comune di Macerata

Impegni per SPESE IN CONTO CAPITALE Anno 2012

FUNZIONI E SERVIZI	INTERVENTI										. TOTALE	
	ACQ.IMMOB.	ESPR.SERV.	ACQ.B.ECON.	UT.B.ECON	MOB/ATTR.	INC.PROF.ES	TRASF.CAP.	PART.AZIO.	CONF.CAP.	CRED/ANTIC		
AMMINISTRAZIONE GESTIONE E CONTROLLO												
ORGANI ISTITUZ., PARTECIP. E DECENTRAM.	0,00	0,00	0,00	0,00	0,00	0,00	0,00	0,00	0,00	0,00	0,00	0,00
SEGR.GENERALE, PERSONALE E ORGANIZZAZIONE	0,00	0,00	0,00	0,00	5.000,00	0,00	0,00	0,00	0,00	0,00	0,00	5.000,00
GEST.ECON.FINAN.PROGR.PROV V.E CTRL.GEST.	0,00	0,00	0,00	0,00	0,00	0,00	0,00	0,00	0,00	0,00	0,00	0,00
GESTIONE ENTRATE TRIB.E SERVIZI FISCALI	0,00	0,00	0,00	0,00	0,00	0,00	0,00	0,00	0,00	0,00	0,00	0,00
GESTIONE DEI BENI DEMANIALI E PATRIMON.	411.413,91	0,00	82.008,07	0,00	0,00	0,00	0,00	0,00	0,00	0,00	0,00	493.421,98
UFFICIO TECNICO	0,00	0,00	59.200,00	0,00	0,00	129.923,16	0,00	0,00	0,00	0,00	0,00	189.123,16
ANAGR.,STATO CIV.,ELETT.,LEVA E SER.STAT	0,00	0,00	0,00	0,00	0,00	0,00	0,00	0,00	0,00	0,00	0,00	0,00
ALTRI SERVIZI GENERALI	0,00	0,00	0,00	0,00	0,00	0,00	0,00	0,00	0,00	0,00	0,00	0,00
Totale	411.413,91	0,00	141.208,07	0,00	5.000,00	129.923,16	0,00	0,00	0,00	0,00	0,00	687.545,14
FUNZIONI RELATIVE ALLA GIUSTIZIA												
UFFICI GIUDIZIARI	0,00	0,00	0,00	0,00	0,00	0,00	0,00	0,00	0,00	0,00	0,00	0,00
CASA CIRCONDARIALE ED ALTRI SERVIZI	0,00	0,00	0,00	0,00	0,00	0,00	0,00	0,00	0,00	0,00	0,00	0,00
Totale	0,00	0,00	0,00	0,00	0,00	0,00	0,00	0,00	0,00	0,00	0,00	0,00
FUNZIONI DI POLIZIA LOCALE												
POLIZIA MINICIPALE	0,00	0,00	0,00	0,00	0,00	0,00	0,00	0,00	0,00	0,00	0,00	0,00
POLIZIA COMMERCIALE	0,00	0,00	0,00	0,00	0,00	0,00	0,00	0,00	0,00	0,00	0,00	0,00
POLIZIA AMMINISTRATIVA	0,00	0,00	0,00	0,00	0,00	0,00	0,00	0,00	0,00	0,00	0,00	0,00
Totale	0,00	0,00	0,00	0,00	0,00	0,00	0,00	0,00	0,00	0,00	0,00	0,00
FUNZIONI DI ISTRUZIONE PUBBLICA												
SCUOLA MATERNA	0,00	0,00	0,00	0,00	0,00	0,00	0,00	0,00	0,00	0,00	0,00	0,00
ISTRUZIONE ELEMENTARE	306.053,80	0,00	35.000,00	0,00	0,00	0,00	0,00	0,00	0,00	0,00	0,00	341.053,80
ISTRUZIONE MEDIA	0,00	0,00	0,00	0,00	0,00	0,00	0,00	0,00	0,00	0,00	0,00	0,00



Comune di Macerata

Impegni per SPESE IN CONTO CAPITALE Anno 2012

FUNZIONI E SERVIZI	INTERVENTI										TOTALE	
	ACQ.IMMOB.	ESPR.SERV.	ACQ.B.ECON.	UT.B.ECON	MOB/ATTR.	INC.PROF.ES	TRASF.CAP.	PART.AZIO.	CONF.CAP.	CRED/ANTIC		
ISTRUZIONE SECONDARIA SUPERIORE	0,00	0,00	0,00	0,00	0,00	0,00	0,00	0,00	0,00	0,00	0,00	0,00
ASS.SCOLAST.,TRASP.,REFEZ. E ALTRI SERV.	0,00	0,00	0,00	0,00	0,00	0,00	0,00	0,00	0,00	0,00	0,00	0,00
Totale	306.053,80	0,00	35.000,00	0,00	0,00	0,00	0,00	0,00	0,00	0,00	0,00	341.053,80
FUNZ.RELATIVE A CULTURA E BENI CULTURALI												
BIBLIOTECHE, MUSEI E PINACOTECHES	48.300,00	0,00	0,00	0,00	15.000,00	0,00	0,00	0,00	0,00	0,00	0,00	63.300,00
TEATRI-ATT.CULT.-SERV.DIV.NEL SETT.CULT.	0,00	0,00	0,00	0,00	0,00	0,00	31.793,63	0,00	0,00	0,00	0,00	31.793,63
Totale	48.300,00	0,00	0,00	0,00	15.000,00	0,00	31.793,63	0,00	0,00	0,00	0,00	95.093,63
FUNZIONI NEL SETTORE SPORT. E RICREATIVO												
PISCINE COMUNALI	0,00	0,00	0,00	0,00	0,00	0,00	0,00	0,00	0,00	0,00	0,00	0,00
STAD.COMUN., PAL.SPORT ED ALTRI IMPIANTI	50.000,00	0,00	8.000,00	0,00	0,00	0,00	0,00	0,00	0,00	0,00	0,00	58.000,00
MANIF.DIV. NEL SET. SPORT. E RICREATIVO	0,00	0,00	0,00	0,00	0,00	0,00	0,00	0,00	0,00	0,00	0,00	0,00
Totale	50.000,00	0,00	8.000,00	0,00	0,00	0,00	0,00	0,00	0,00	0,00	0,00	58.000,00
FUNZIONI NEL CAMPO TURISTICO												
SERVIZI TURISTICI	0,00	0,00	0,00	0,00	0,00	0,00	0,00	0,00	0,00	0,00	0,00	0,00
MANIFESTAZIONI TURISTICHE	0,00	0,00	0,00	0,00	0,00	0,00	0,00	0,00	0,00	0,00	0,00	0,00
Totale	0,00	0,00	0,00	0,00	0,00	0,00	0,00	0,00	0,00	0,00	0,00	0,00
FUNZ. NEL CAMPO DELLA VIABILITÀ E TRASP.												
VIABILITÀ,CIRCOL.STRAD. E SERV. CONNESSI	135.000,00	0,00	261.233,49	0,00	0,00	0,00	0,00	0,00	0,00	0,00	0,00	396.233,49
ILLUMINAZIONE PUBBLICA	0,00	0,00	0,00	0,00	0,00	0,00	0,00	0,00	0,00	0,00	0,00	0,00
TRASPORTI PUBBLICI LOCALI E SER.CONNESSI	0,00	0,00	0,00	0,00	0,00	0,00	0,00	0,00	0,00	0,00	0,00	0,00
Totale	135.000,00	0,00	261.233,49	0,00	0,00	0,00	0,00	0,00	0,00	0,00	0,00	396.233,49
FUNZ.PER GESTIONE DEL TERRIT. E AMBIENTE												



Comune di Macerata

Impegni per SPESE IN CONTO CAPITALE Anno 2012

FUNZIONI E SERVIZI	INTERVENTI										TOTALE	
	ACQ.IMMOB.	ESPR.SERV.	ACQ.B.ECON.	UT.B.ECON	MOB/ATTR.	INC.PROF.ES	TRASF.CAP.	PART.AZIO.	CONF.CAP.	CRED/ANTIC		
URBANISTICA E GESTIONE DEL TERRITORIO	0,00	0,00	427.159,94	0,00	0,00	0,00	0,00	0,00	0,00	0,00	0,00	427.159,94
EDIL.RESID.PUBBL.LOC.E PIANI ECON.-POP.	0,00	0,00	0,00	0,00	0,00	0,00	0,00	0,00	0,00	0,00	0,00	0,00
SERVIZI DI PROTEZIONE CIVILE	0,00	0,00	0,00	0,00	0,00	0,00	0,00	0,00	0,00	0,00	0,00	0,00
SERVIZIO IDRICO INTEGRATO	0,00	0,00	0,00	0,00	0,00	0,00	0,00	0,00	0,00	0,00	0,00	0,00
SERVIZIO SMALTIMENTO RIFIUTI	0,00	0,00	0,00	0,00	0,00	0,00	0,00	0,00	0,00	0,00	0,00	0,00
PARCHI-TUT.AMB.DEL VERDE-SERV. TERR./AMB	74.527,85	0,00	0,00	0,00	0,00	0,00	0,00	0,00	0,00	0,00	0,00	74.527,85
Totale	74.527,85	0,00	427.159,94	0,00	0,00	0,00	0,00	0,00	0,00	0,00	0,00	501.687,79
FUNZIONI NEL SETTORE SOCIALE												
ASILI NIDO,SERV. PER L'INFANZIA E MINORI	0,00	0,00	0,00	0,00	0,00	0,00	0,00	0,00	0,00	0,00	0,00	0,00
SERVIZI DI PREVENZIONE E RIABILITAZIONE	0,00	0,00	0,00	0,00	0,00	0,00	0,00	0,00	0,00	0,00	0,00	0,00
STRUTT. RESID. E DI RICOVERO PER ANZIANI	0,00	0,00	0,00	0,00	0,00	0,00	0,00	0,00	0,00	0,00	0,00	0,00
ASSIS.BEN.PUBBL.E SERV.DIV. ALLA PERSONA	0,00	0,00	0,00	0,00	0,00	0,00	0,00	0,00	0,00	0,00	0,00	0,00
SERVIZIO NECROSCOPICO E CIMITERIALE	36.763,61	0,00	0,00	0,00	0,00	0,00	0,00	0,00	0,00	0,00	0,00	36.763,61
Totale	36.763,61	0,00	0,00	0,00	0,00	0,00	0,00	0,00	0,00	0,00	0,00	36.763,61
FUNZ.NEL CAMPO DELLO SVILUPPO ECONOMICO												
AFFISSIONI E PUBBLICITÀ	0,00	0,00	0,00	0,00	0,00	0,00	0,00	0,00	0,00	0,00	0,00	0,00
FIERE, MERCATI E SERVIZI CORRELATI	0,00	0,00	0,00	0,00	0,00	0,00	0,00	0,00	0,00	0,00	0,00	0,00
MATTATOIO E SERVIZI CONNESSI	0,00	0,00	0,00	0,00	0,00	0,00	0,00	0,00	0,00	0,00	0,00	0,00
SERVIZI RELATIVI ALL'INDUSTRIA	0,00	0,00	0,00	0,00	0,00	0,00	0,00	0,00	0,00	0,00	0,00	0,00
SERVIZI RELATIVI AL COMMERCIO	0,00	0,00	0,00	0,00	0,00	0,00	0,00	0,00	0,00	0,00	0,00	0,00
SERVIZI RELATIVI ALL'ARTIGIANATO	0,00	0,00	0,00	0,00	0,00	0,00	0,00	0,00	0,00	0,00	0,00	0,00
SERVIZI RELATIVI ALL'AGRICOLTURA	0,00	0,00	0,00	0,00	0,00	0,00	0,00	0,00	0,00	0,00	0,00	0,00



Comune di Macerata

Impegni per SPESE IN CONTO CAPITALE Anno 2012

FUNZIONI E SERVIZI	INTERVENTI										TOTALE
	ACQ.IMMOB.	ESPR.SERV.	ACQ.B.ECON.	UT.B.ECON	MÒB/ATTR.	INC.PROF.ES	TRASF.CAP.	PART.AZIO.	CONF.CAP.	CRED/ANTIC	
Totale	0,00	0,00	0,00	0,00	0,00	0,00	0,00	0,00	0,00	0,00	0,00
FUNZIONI RELATIVE A SERVIZI PRODUTTIVI											
DISTRIBUZIONE GAS	0,00	0,00	0,00	0,00	0,00	0,00	0,00	0,00	0,00	0,00	0,00
CENTRALE DEL LATTE	0,00	0,00	0,00	0,00	0,00	0,00	0,00	0,00	0,00	0,00	0,00
DISTRIBUZIONE ENERGIA ELETTRICA	0,00	0,00	0,00	0,00	0,00	0,00	0,00	0,00	0,00	0,00	0,00
TELERISCALDAMENTO	0,00	0,00	0,00	0,00	0,00	0,00	0,00	0,00	0,00	0,00	0,00
FARMACIE	0,00	0,00	0,00	0,00	0,00	0,00	0,00	0,00	0,00	0,00	0,00
ALTRI SERVIZI PRODUTTIVI	0,00	0,00	0,00	0,00	0,00	0,00	0,00	0,00	0,00	0,00	0,00
Totale	0,00	0,00	0,00	0,00	0,00	0,00	0,00	0,00	0,00	0,00	0,00
Totale	1.062.059,17	0,00	872.601,50	0,00	20.000,00	129.923,16	31.793,63	0,00	0,00	0,00	2.116.377,46



Comune di Macerata

Impegni per SPESE PER RIMBORSO DI PRESTITI Anno 2012

FUNZIONI E SERVIZI	INTERVENTI					TOTALE
	RIM.AN.CAS.	RIM.FIN.BT	RIM.CAP/PR	RIM.PR.OB	RIM.C.D.PL.	
AMMINISTRAZIONE GESTIONE E CONTROLLO						
ORGANI ISTITUZIONALI	0,00	0,00	0,00	0,00	0,00	0,00
PARTEC.E DECENTRAM. SEGRETERIA GENERALE, PERSONALE E ORGANIZ	0,00	0,00	0,00	0,00	0,00	0,00
GEST.ECON.FINZ.PROGRAM.PRO VV.E CTRL.GEST	372.763,04	0,00	1.875.115,37	0,00	0,00	2.247.878,41
ENTRATE TRIBUTARIE E SERVIZI FISCALI	0,00	0,00	0,00	0,00	0,00	0,00
GESTIONE BENI DEMANIALI E PATRIMONIALI	0,00	0,00	0,00	0,00	0,00	0,00
UFFICIO TECNICO	0,00	0,00	0,00	0,00	0,00	0,00
ANAGRAFE,STATO CIVILE,ELETTORALE,LEVA	0,00	0,00	0,00	0,00	0,00	0,00
ALTRI SERVIZI GENERALI	0,00	0,00	0,00	0,00	0,00	0,00
Totale	372.763,04	0,00	1.875.115,37	0,00	0,00	2.247.878,41
GIUSTIZIA						
UFFICI GIUDIZIARI	0,00	0,00	0,00	0,00	0,00	0,00
CASA CIRCONDARIALE E ALTRI SERVIZI	0,00	0,00	0,00	0,00	0,00	0,00
Totale	0,00	0,00	0,00	0,00	0,00	0,00
POLIZIA LOCALE						
POLIZIA MUNICIPALE	0,00	0,00	0,00	0,00	0,00	0,00
POLIZIA COMMERCIALE	0,00	0,00	0,00	0,00	0,00	0,00
POLIZIA AMMINISTRATIVA	0,00	0,00	0,00	0,00	0,00	0,00
Totale	0,00	0,00	0,00	0,00	0,00	0,00
ISTRUZIONE PUBBLICA						
SCUOLA MATERNA	0,00	0,00	0,00	0,00	0,00	0,00
ISTRUZIONE ELEMENTARE	0,00	0,00	0,00	0,00	0,00	0,00
ISTRUZIONE MEDIA	0,00	0,00	0,00	0,00	0,00	0,00
ISTRUZIONE SECONDARIA	0,00	0,00	0,00	0,00	0,00	0,00



Comune di Macerata

Impegni per SPESE PER RIMBORSO DI PRESTITI Anno 2012

FUNZIONI E SERVIZI	INTERVENTI					TOTALE
	RIM.AN.CAS.	RIM.FIN.BT	RIM.CAP/PR	RIM.PR.OB	RIM.C.D.PL.	
SUPERIORE						
ASSISTENZA SCOLASTICA, TRASPORTO, REFEZ	0,00	0,00	0,00	0,00	0,00	0,00
Totale	0,00	0,00	0,00	0,00	0,00	0,00
CULTURA E BENI CULTURALI						
BIBLIOTECHE, MUSEI E PINACOTECHES	0,00	0,00	0,00	0,00	0,00	0,00
TEATRI, ATTIVITA' CULTURALI E SERV.DIV.	0,00	0,00	0,00	0,00	0,00	0,00
Totale	0,00	0,00	0,00	0,00	0,00	0,00
SETTORE SPORTIVO RICREATIVO						
PISCINE COMUNALI	0,00	0,00	0,00	0,00	0,00	0,00
STADIO COMUNALE, PALAZZO DELLO SPORT	0,00	0,00	0,00	0,00	0,00	0,00
MANIFESTAZ.DIVERSE NEL SETTORE SPORTIVO	0,00	0,00	0,00	0,00	0,00	0,00
Totale	0,00	0,00	0,00	0,00	0,00	0,00
CAMPO TURISTICO						
SERVIZI TURISTICI	0,00	0,00	0,00	0,00	0,00	0,00
MANIFESTAZIONI TURISTICHE	0,00	0,00	0,00	0,00	0,00	0,00
Totale	0,00	0,00	0,00	0,00	0,00	0,00
VIABILITA' E TRASPORTI						
VIABILITA' CIRC.STRAD.E SERV.CONNESSI	0,00	0,00	0,00	0,00	0,00	0,00
ILLUMINAZIONE PUBBLICA E SERVIZI CONNESS	0,00	0,00	0,00	0,00	0,00	0,00
TRASPORTI PUBBLICI LOCALI E SERV.CONNESS	0,00	0,00	0,00	0,00	0,00	0,00
Totale	0,00	0,00	0,00	0,00	0,00	0,00
GESTIONE TERRITORIO E AMBIENTE						
URBANISTICA E GESTIONE DEL	0,00	0,00	0,00	0,00	0,00	0,00



Comune di Macerata

Impegni per SPESE PER RIMBORSO DI PRESTITI Anno 2012

FUNZIONI E SERVIZI	INTERVENTI					TOTALE
	RIM.AN.CAS.	RIM.FIN.BT	RIM.CAP/PR	RIM.PR.OB	RIM.C.D.PL.	
TERRITORIO						
EDILIZIA RESIDENZIALE PUBBL.LOC.E PEEP	0,00	0,00	0,00	0,00	0,00	0,00
SERVIZI DI PROTEZIONE CIVILE	0,00	0,00	0,00	0,00	0,00	0,00
SERVIZIO IDRICO INTEGRATO	0,00	0,00	0,00	0,00	0,00	0,00
SERVIZIO SMALTIMENTO RIFIUTI	0,00	0,00	0,00	0,00	0,00	0,00
PARCHI TUTELA AMBIENTALE VERDE E ALTRO	0,00	0,00	0,00	0,00	0,00	0,00
Totale	0,00	0,00	0,00	0,00	0,00	0,00
SETTORE SOCIALE						
ASILI NIDO SERVIZI PER L'INFANZIA E MIN.	0,00	0,00	0,00	0,00	0,00	0,00
SERVIZI DI PREVENZIONE E RIABILITAZIONE	0,00	0,00	0,00	0,00	0,00	0,00
STRUTTURE RESIDENZ.E DI RICOVERO X ANZ.	0,00	0,00	0,00	0,00	0,00	0,00
ASSISTENZA BENEFIC.SERVIZI ALLA PERSONA	0,00	0,00	0,00	0,00	0,00	0,00
SERVIZIO NECROSCOPICO E CIMITERIALE	0,00	0,00	0,00	0,00	0,00	0,00
Totale	0,00	0,00	0,00	0,00	0,00	0,00
SVILUPPO ECONOMICO						
AFFISSIONI E PUBBLICITA'	0,00	0,00	0,00	0,00	0,00	0,00
FIERE MERCATI E SERVIZI CONNESSI	0,00	0,00	0,00	0,00	0,00	0,00
MATTATOIO E SERVIZI CONNESSI	0,00	0,00	0,00	0,00	0,00	0,00
SERVIZI RELATIVI ALL'INDUSTRIA	0,00	0,00	0,00	0,00	0,00	0,00
SERVIZI RELATIVI AL COMMERCIO	0,00	0,00	0,00	0,00	0,00	0,00
SERVIZI RELATIVI ALL'ARTIGIANATO	0,00	0,00	0,00	0,00	0,00	0,00
SERVIZI RELATIVI ALL'AGRICOLTURA	0,00	0,00	0,00	0,00	0,00	0,00
Totale	0,00	0,00	0,00	0,00	0,00	0,00



Comune di Macerata

Impegni per SPESE PER RIMBORSO DI PRESTITI Anno 2012

FUNZIONI E SERVIZI	INTERVENTI					TOTALE
	RIM.AN.CAS.	RIM.FIN.BT	RIM.CAP/PR	RIM.PR.OB	RIM.C.D.PL.	
SERVIZI PRODUTTIVI						
DISTRIBUZIONE GAS	0,00	0,00	0,00	0,00	0,00	0,00
CENTRALE DEL LATTE	0,00	0,00	0,00	0,00	0,00	0,00
DISTRIBUZIONE ENERGIA ELETTRICA	0,00	0,00	0,00	0,00	0,00	0,00
TELERISCALDAMENTO	0,00	0,00	0,00	0,00	0,00	0,00
FARMACIE	0,00	0,00	0,00	0,00	0,00	0,00
ALTRI SERVIZI PRODUTTIVI	0,00	0,00	0,00	0,00	0,00	0,00
Totale	0,00	0,00	0,00	0,00	0,00	0,00
Totale	372.763,04	0,00	1.875.115,37	0,00	0,00	2.247.878,41



Comune di Macerata

Quadro riassuntivo della gestione di competenza Anno 2012

RISCOSSIONI	(+)	37.320.575,21
PAGAMENTI	(-)	37.085.292,81
DIFFERENZA		235.282,40
RESIDUI ATTIVI	(+)	13.618.435,51
RESIDUI PASSIVI	(-)	13.283.610,33
DIFFERENZA		334.825,18
		570.107,58
		103.373,78
		0,00
		0,00
RISULTATO DI GESTIONE		

AVANZO (+) o DISAVANZO (-)

- Fondi vincolati
- Fondi per finanziamento spese in conto capitale
- Fondi di ammortamento
- Fondi non vincolati



Comune di Macerata

Quadro riassuntivo della gestione finanziaria Anno 2012


	GESTIONE		TOTALE
	RESIDUI	COMPETENZA	
Fondo di cassa al 1° gennaio			7.346.929,08
RISCOSSIONI	15.739.642,61	37.320.575,21	53.060.217,82
PAGAMENTI	15.799.697,88	37.085.292,81	52.884.990,69
FONDO DI CASSA AL 31 DICEMBRE			7.522.156,21
PAGAMENTI per azioni esecutive non regolarizzate			0,00
DIFFERENZA			7.522.156,21
RESIDUI ATTIVI	19.853.637,48	13.618.435,51	33.472.072,99
RESIDUI PASSIVI	26.892.440,26	13.283.610,33	40.176.050,59
DIFFERENZA			-6.703.977,60
AVANZO (+) o DISAVANZO (-)			818.178,61
			294.201,08
			12.637,11
			0,00
Risultato di amministrazione			

AVANZO (+) o DISAVANZO (-)

- Fondi vincolati
- Fondi per finanziamento spese in conto capitale
- Fondi di ammortamento
- Fondi non vincolati


MACERATA

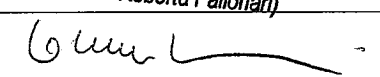
, li **21 MAR. 2013**



Il Segretario

IL SEGRETARIO GENERALE
 (dott. Antonio Le Donne)

IL SINDACO
 Romano Carancini
 Il Rappresentante Legale


Il Responsabile del Servizio Finanziario
 Dirigente Servizi Finanziari e del Personale
 (Dott.ssa Roberta Pallonari)




Comune di Macerata

Quadro generale riassuntivo dei risultati differenziali Anno 2012

RISULTATI DIFFERENZIALI	COMPETENZA					
	Previsioni Iniziali	Previsioni Definitive	% di Defini.	Accertamenti o impegni	Riscossioni o pagamenti	% di Realiz.
A) Equilibrio economico e finanziario						
Entrate titolo I - II - III (+)	42.562.557,00	43.363.488,11	101,88	43.088.570,28	30.699.313,77	71,25
Avanzo di amministrazione destinato a spese correnti (+)	0,00	0,00	0,00			
Mutui per debiti fuori bilancio (+)	0,00	0,00	0,00			
Spese correnti (-)	41.238.498,32	42.433.369,43	102,90	41.588.347,33	31.106.810,82	74,80
Differenza	1.324.058,68	930.118,68	70,25	1.500.222,95	-407.497,05	-27,16
Quote di capitale dei mutui in estinzione (-)	11.891.058,68	12.097.118,68	101,73	2.247.878,41	2.247.878,41	100,00
Differenza	-10.567.000,00	-11.167.000,00	105,68	-747.655,46	-2.655.375,46	355,16
B) Equilibrio finale						
Entrate finali (T. I-II-III-IV) (+)	49.482.557,00	50.508.015,96	102,07	46.149.947,74	33.490.728,92	72,57
Spese finali (T. I-II) (-)	47.813.498,32	48.632.897,28	101,71	43.704.724,79	31.506.241,41	72,09
Saldo netto da						
finanziare (-)	0,00	0,00	0,00	0,00	0,00	0,00
impiegare (+)	1.669.058,68	1.875.118,68	112,35	2.445.222,95	1.984.487,51	81,16



Comune di Macerata

Quadro generale riassuntivo dei risultati differenziali Anno 2012

RISULTATI DIFFERENZIALI		RESIDUI				
		Residui attivi e passivi	Conservati	Riscossi o pagati	% di Realiz.	Rimasti
A) Equilibrio economico e finanziario						
Entrate titolo I - II - III	(+)	11.272.307,48	10.744.235,46	7.750.897,32	72,14	2.993.338,14
Avanzo di amministrazione destinato a spese correnti	(+)					
Mutui per debiti fuori bilancio	(+)					
Spese correnti	(-)	13.401.805,47	13.026.447,52	9.592.364,64	73,64	3.434.082,88
	Differenza	-2.129.497,99	-2.282.212,06	-1.841.467,32	80,69	-440.744,74
Quote di capitale dei mutui in estinzione	(-)	0,00	0,00	0,00	0,00	0,00
	Differenza	-2.129.497,99	-2.282.212,06	-1.841.467,32	80,69	-440.744,74
B) Equilibrio finale						
Entrate finali (T. I-II-III-IV)	(+)	23.603.391,30	22.384.083,45	10.831.871,62	48,39	11.552.211,83
Spese finali (T. I-II)	(-)	32.883.936,42	31.613.878,23	12.558.935,48	39,73	19.054.942,75
Saldo netto da						
finanziare	(-)	-9.280.545,12	-9.229.794,78	-1.727.063,86	18,71	-7.502.730,92
impiegare	(+)	0,00	0,00	0,00	0,00	0,00

CONTO ECONOMICO

Esercizio 2012

Modello n. 17

per province, comuni, comunità montane,
unioni di comuni e città metropolitane

CONTO ECONOMICO

	IMPORTI PARZIALI	IMPORTI TOTALI	IMPORTI COMPLESSIVI
A) <u>PROVENTI DELLA GESTIONE</u>			
1) Proventi tributari	29.237.294,46		
2) Proventi da trasferimenti	5.891.502,98		
3) Proventi da servizi pubblici	3.141.247,62		
4) Proventi da gestione patrimoniale	697.662,02		
5) Proventi diversi	1.885.424,21		
6) Proventi da concessioni di edificare	945.000,00		
7) Incrementi di immobilizzazione per lavori interni	-		
8) Variazioni nelle rimanenze di prodotti in corso di lavorazione, etc. (+/-)	-		
Totale proventi della gestione (A)		41.798.131,29	
B) <u>COSTI DELLA GESTIONE</u>			
9) Personale	11.293.691,43		
10) Acquisto di materie prime e/o beni di consumo	522.873,20		
11) Variazioni nelle rimanenze di materie prime e/o beni di consumo (+/-)	-		
12) Prestazioni di servizi	19.924.176,62		
13) Godimento beni di terzi	818.753,25		
14) Trasferimenti	4.483.475,96		
15) Imposte e tasse	668.771,68		
16) Quote di ammortamento d'esercizio	2.392.706,71		
Totale costi di gestione (B)		40.104.448,85	
RISULTATO DELLA GESTIONE (A-B)		1.693.682,44	
C) <u>PROVENTI E ONERI DA AZIENDE SPECIALI E PARTECIPATE</u>			
17) Utili	1.236.338,58		
18) Interessi su capitale in dotazione	-		
19) Trasferimenti ad aziende speciali e partecipate	1.415.409,00		
Totale (C)		179.070,42	
RISULTATO DELLA GESTIONE OPERATIVA (A-B+/-C)			1.514.612,02

D)	<u>PROVENTI ED ONERI FINANZIARI</u>			
20)	Interessi attivi	83.315,60		
21)	Interessi passivi	1.538.589,04		
	- su mutui e prestiti	1.538.589,04		
	- su obbligazioni			
	- su anticipazioni			
	- per altre cause			
	Totale (D) (20-21)		-	1.455.273,44
E)	<u>PROVENTI ED ONERI STRAORDINARI</u>			
	Proventi			
22)	Insussistenze del passivo	1.314.459,66		
23)	Sopravvenienze attive	588.474,78		
24)	Plusvalenze patrimoniali	325.924,69		
	Totale Proventi (e.1) (22+23+24)			2.228.859,13
	Oneri			
25)	Insussistenze dell'attivo	1.473.883,54		
26)	Minusvalenze patrimoniali	359.180,61		
27)	Accantonamento per svalutazione crediti	-		
28)	Oneri straordinari	708.207,80		
	Totale oneri (e. 2) (25+26+27+28)			2.541.271,95
	Totale (E) (e.1 - e.2)		-	312.412,82
	RISULTATO ECONOMICO DELL'ESERCIZIO (A-B+/-C+/-D+/-E)		-	253.074,24

CONTO DEL PATRIMONIO

Esercizio 2012

Modello n. 20
per province, comuni, comunità montane,
unioni di comuni e città metropolitane

CONTO DEL PATRIMONIO (ATTIVO)

	IMPORTI PARZIALI	CONSISTENZA INIZIALE	VARIAZIONI DA C/FINANZIARIO		VARIAZIONI DA ALTRE CAUSE		CONSISTENZA FINALE
			+	-	+	-	
A) IMMOBILIZZAZIONI							
I) IMMOBILIZZAZIONI IMMATERIALI							
1) Costi pluriennali capitalizzati (relativo fondo di ammortamento in detrazione)			-	-	-	-	-
Totale		-	-	-	-	-	-
II) IMMOBILIZZAZIONI MATERIALI							
1) Beni demaniali (relativo fondo di ammortamento in detrazione)		2.778.097,33		-	-	-	2.778.097,33
2) Terreni (patrimonio indisponibile)		2.344.959,74			-	-	2.344.959,74
3) Terreni (patrimonio disponibile)		267.494,08			28.770,00		296.264,08
4) Fabbricati (patrimonio indisponibile) (relativo fondo di ammortamento in detrazione)	62.470.047,48	40.088.869,01		-		35.392.747,64	4.696.121,37
5) Fabbricati (patrimonio disponibile) (relativo fondo di ammortamento in detrazione)	7.412.176,03	22.381.178,47		-	1.867.826,47	21.263.785,24	2.985.219,70
6) Macchinari, attrezzature e impianti (relativo fondo di ammortamento in detrazione)	3.149.803,45	4.657.396,56			33.584.921,17	230.440,23	38.011.877,50
7) Attrezzature e sistemi informatici (relativo fondo di ammortamento in detrazione)	1.173.478,36	2.754.779,47	63.786,75		21.494.225,47	-	24.249.004,94
8) Automezzi e motomezzi (relativo fondo di ammortamento in detrazione)	962.106,46	620.276,46	8.523,72		-	280.980,59	403.082,62
9) Mobili e macchine ufficio (relativo fondo di ammortamento in detrazione)	4.660.600,09	2.529.526,99			235.883,04	-	2.765.410,03
10) Universalità di beni (patrimonio indisponibile) (relativo fondo di ammortamento in detrazione)		59.229,94	24.000,01	26.500,00	-	41.150,83	26.602,83
11) Universalità di beni (patrimonio disponibile) (relativo fondo di ammortamento in detrazione)		1.114.248,42			21.653,85	-	1.135.902,27
12) Diritti reali su beni di terzi		24.911,22			27.003,55	23.134,81	26.279,97
13) Immobilizzazioni in corso		937.195,24	10.072,36		23.134,81	27.003,55	933.326,50
Totale		2.449.255,09			50.861,27	2.176.262,61	45.154,75
		126.339.289,06	3.290.281,60	7.326,39			129.622.244,27
		179.391.868,40	3.396.664,44	33.826,39	33.640.694,72	38.144.716,71	178.250.684,46

III)	<u>IMMOBILIZZAZIONI FINANZIARIE</u>					
1)	Partecipazioni in:					
	a) Imprese controllate	19.957.577,43			354.329,43	19.603.248,00
	b) Imprese collegate	4.767.050,92			4.851,18	4.762.199,74
	c) altre imprese	-				-
2)	Crediti verso:					
	a) Imprese controllate	15.000,00			15.000,00	-
	b) Imprese collegate	-				-
	c) altre imprese	1.784.534,19			79.859,62	1.704.674,57
3)	Titoli (investimenti a medio e lungo termine)	-				-
4)	Crediti di dubbia esigibilità (detratto il fondo svalutazione crediti)	-		10.407.929,25	10.407.929,25	-
5)	Crediti per depositi cauzionali	39.763,14	75.000,00	58.735,92	0,04	56.027,18
	Totale	26.563.925,68	75.000,00	58.735,92	-	454.040,27
	TOTALE IMMOBILIZZAZIONI	205.955.794,08	3.471.664,44	92.562,31	33.640.694,72	38.598.756,98
B)	<u>ATTIVO CIRCOLANTE</u>					
I)	<u>RIMANENZE</u>					
	Totale	-	-	-	-	-
II)	<u>CREDITI</u>					
1)	Verso contribuenti	5.244.806,91	29.829.017,94	26.155.324,34	320.604,65	8.597.895,86
2)	Verso enti del sett pubblico allargato					
	a) Stato - correnti	232.109,50	296.945,35	489.554,23	889,21	38.611,41
	- capitale	7.507,03	224.527,85		7.507,03	224.527,85
	b) Regione - correnti	1.742.274,48	5.259.821,28	4.870.586,40	65.625,32	2.065.884,04
	- capitale	7.035.562,30	14.000,00	1.070.844,59	433.648,76	5.545.068,95
	c) Altri - correnti	402.080,43	334.736,35	245.718,10	1.589,25	489.509,43
	- capitale	250.000,00	110.135,92	110.135,92	250.000,00	-

3)	Verso debitori diversi						
	a) verso utenti di servizi pubblici	1.196.465,32	3.465.308,95	2.912.995,44		80.629,72	1.668.149,11
	b) verso utenti di beni patrimoniali	382.540,60	697.662,02	701.882,35		22.890,27	355.430,00
	c) verso altri -correnti	2.072.030,24	3.205.078,39	3.074.150,23		35.843,60	2.167.114,80
	-capitale	2.341.907,73	2.386.789,00	2.661.513,04		79,04	2.067.104,65
	d) da alienazioni patrimoniali	2.181.901,66	325.924,69	1.991.161,65		1,00	516.663,70
	e) per somme corrisposte c/terzi	8.673.838,26	4.341.299,94	7.568.868,58		930.811,48	4.515.458,14
4)	Crediti per IVA	69.949,45				69.949,45	-
5)	Per depositi						
	a) banche	0,00					0,00
	b) Cassa Depositi e Prestiti	5.426.406,76					5.426.406,76
	Totale	37.259.380,67	50.491.247,68	51.852.734,87	-	2.220.068,78	33.677.824,70
III)	<u>ATTIVITA' FINANZIARIE CHE NON COSTITUISCONO IMMOBILIZZI</u>						
1)	Titoli	-	-	-	-	-	-
	Totale	-	-	-	-	-	-
IV)	<u>DISPONIBILITA' LIQUIDE</u>						
1)	Fondo di cassa	7.346.929,08	53.060.217,82	52.884.990,69	-	-	7.522.156,21
2)	Depositi bancari	-	-	-	-	-	-
	Totale	7.346.929,08	53.060.217,82	52.884.990,69	-	-	7.522.156,21
	TOTALE ATTIVO CIRCOLANTE	44.606.309,75	103.551.465,50	104.737.725,56	-	2.220.068,78	41.199.980,91
C)	<u>RATEI E RISCONTI</u>						
I)	Ratei attivi	-	-	-	-	-	-
II)	Risconti attivi	-	-	-	-	-	-
	TOTALE RATEI E RISCONTI	-	-	-	-	-	-
	TOTALE DELL'ATTIVO (A+B+C)	250.562.103,83	107.023.129,94	104.830.287,87	33.640.694,72	40.818.825,76	245.576.814,86
	<u>CONTI D'ORDINE</u>						
D)	<u>OPERE DA REALIZZARE</u>	19.474.450,95	2.116.377,46	3.366.001,43	1.023.426,20	894.700,24	18.353.552,94
E)	<u>BENI CONFERITI IN AZIENDE SPECIALI</u>	-	-	-	-	-	-
F)	<u>BENI DI TERZI</u>	699.976,80	-	-	-	-	699.976,80
	TOTALE CONTI D'ORDINE	20.174.427,75	2.116.377,46	3.366.001,43	1.023.426,20	894.700,24	19.053.529,74

CONTO DEL PATRIMONIO (PASSIVO)

	IMPORTI PARZIALI	CONSISTENZA INIZIALE	VARIAZIONI DA C/FINANZIARIO		VARIAZIONI DA ALTRE CAUSE		CONSISTENZA FINALE
			+	-	+	-	
A) <u>PATRIMONIO NETTO</u>							
I) Netto patrimoniale		114.304.809,83		2.134.141,13	-	253.074,24	111.917.594,46
II) Netto da beni demaniali		-	-	-	-	-	-
TOTALE PATRIMONIO NETTO		114.304.809,83	-	2.134.141,13	-	253.074,24	111.917.594,46
B) <u>CONFERIMENTI -</u>							
I) Conferimenti da trasferimenti in c/capitale		55.571.235,34	348.663,77	-	-	-	55.919.899,11
II) Conferimenti da concessioni di edificare		17.977.022,58	1.441.789,00	-	-	-	19.418.811,58
TOTALE CONFERIMENTI		73.548.257,92	1.790.452,77	-	-	-	75.338.710,69
C) <u>DEBITI</u>							
I) <u>Debiti di finanziamento</u>		-	-	-	-	-	-
1) per finanziamenti a breve termine		-	-	-	-	-	-
2) per mutui e prestiti		37.289.868,99	-	1.875.115,37	-	-	35.414.753,62
3) per prestiti obbligazionari		-	-	-	-	-	-
4) per debiti pluriennali		-	-	-	-	-	-
II) <u>Debiti di funzionamento</u>		11.491.913,28	35.691.962,37	37.051.822,09	-	375.357,95	9.756.695,61
III) <u>Debiti per IVA</u>		-	324.061,33	186.599,64	-	69.949,45	67.512,24
IV) <u>Debiti per anticipazioni di cassa</u>		-	372.763,04	372.763,04	-	-	-
V) <u>Debiti per somme anticipate da terzi</u>		12.017.361,62	4.416.299,94	6.571.935,39	-	939.101,71	8.922.624,46
VI) <u>Debiti verso:</u>		-	-	-	-	-	-
1) imprese controllate		-	-	-	-	-	-
2) imprese collegate		-	-	-	-	-	-
3) altri (aziende speciali, consorzi, istituzioni)		-	-	-	-	-	-
VII) <u>Altri debiti</u>		1.909.892,19	5.896.384,96	3.647.353,37	-	-	4.158.923,78
TOTALE DEBITI		62.709.036,08	46.701.471,64	49.705.588,90	-	1.384.409,11	58.320.509,71
D) <u>RATEI E RISCOINTI</u>							
I) Ratei passivi		-	-	-	-	-	-
II) Risconti passivi		-	-	-	-	-	-
TOTALE RATEI E RISCOINTI		-	-	-	-	-	-
TOTALE DEL PASSIVO (A+B+C+D)		250.562.103,83	48.491.924,41	51.839.730,03	-	1.637.483,35	245.576.814,86
<u>CONTI D'ORDINE</u>							
E) <u>IMPEGNI OPERE DA REALIZZARE</u>		19.474.450,95	2.116.377,46	3.366.001,43	1.023.426,20	894.700,24	18.353.552,94
F) <u>CONFERIMENTI IN AZIENDE SPECIALI</u>		-	-	-	-	-	-
G) <u>BENI DI TERZI</u>		699.976,80	-	-	-	-	699.976,80
TOTALE CONTI D'ORDINE		20.174.427,75	2.116.377,46	3.366.001,43	1.023.426,20	894.700,24	19.053.529,74

**PROSPETTO DI
CONCILIAZIONE**

Esercizio 2012

Modello n. 18

per province, comuni, unione di comuni e città metropolitane

Titolo III		RIMBORSO DI PRESTITI							
1)	rimborso di anticipazioni di cassa	372.763,04						C IV	372.763,04
2)	rimborso di finanziamenti a breve termine							C II)	-
3)	rimborso di quota capitale di mutui e prestiti	1.875.115,37						C I 2)	1.875.115,37
4)	rimborso di prestiti obbligazionari							C I 3)	-
5)	rimborso di quota capitale di debiti pluriennali							C I 4)	-
	Totale rimborso di prestiti	2.247.878,41							2.247.878,41
Titolo IV		SERVIZI PER C/TERZI	4.416.299,94					C V	

TOTALE GENERALE DELLA SPESA

		48.252.525,58							
-	Variazioni nelle rimanenze di materie prime c/o di beni di consumo				B11			B I	-
-	quote di ammortamento dell'esercizio				B16	2.392.706,71		A	2.392.706,71
-	Accantonamento per svalutazione crediti				E27			A III 4	-
-	Insistenze dell'attivo				E25	1.458.883,54	(nota 8)		

NOTE

- (1) - tra le rettifiche del risultato finanziario va considerata l'IVA a credito, compresa negli impegni finanziari del titolo I "Spese correnti", attività in regime d'impresa; l'ammontare dell'IVA per fatture da ricevere, o registrate in sospensione d'IVA, va riportato nell'attivo del conto del patrimonio alla voce "Crediti per IVA" (B II 4), costituendo un credito verso l'erario a fronte del debito accertato al lordo d'IVA per spese di funzionamento;
- (2) - l'importo corrispondente ai pagamenti in conto competenza del Titolo II "Spese in conto capitale" va riferito in aumento alla specifica "IMMOBILIZZAZIONE" dell'attivo; analogamente va operato per i pagamenti in conto residui;
- (3) - l'importo corrispondente alle somme rimaste da pagare in conto competenza del Titolo II "Spese in conto capitale" vale a dire che le somme da conservare nel conto finanziario della competenza, a residuo passivo, vanno nell'attivo riferite in aumento al conto d'ordine "Opere da realizzare" e nel passivo riferite in aumento al conto d'ordine "Impegni per opere da realizzare". I pagamenti disposti per spese del Titolo II, "Spese in conto capitale", in conto residui esercizi precedenti, vanno riferiti in diminuzione nell'attivo e nel passivo ai suddetti conti d'ordine.
- (4) - l'importo impegnato nell'intervento "concessioni di crediti ed anticipazioni" va riferito in aumento alla voce dell'Attivo AIII2 "Crediti verso partecipate", ove la concessione di crediti ed anticipazioni riguarda aziende speciali, controllate e collegate, va riferito in aumento alla voce B II dell'Attivo "Crediti" negli altri casi;
- (5) - va indicata la somma rimasta da pagare a terzi in conto competenza finanziarie;
- (6) - l'ammortamento dell'esercizio (7S) va portato ad incremento del Fondo d'ammortamento e quindi in diminuzione del corrispondente valore dell'attivo (A);
- (7) - l'importo accantonato per svalutazione crediti, che non può costituire impegno nel conto del bilancio, va riferito nel conto del patrimonio in diminuzione all'attivo alla voce "Immobilitazione finanziaria - crediti di dubbio esigibilità"; nel caso di accertata effettiva inesigibilità di importi dell'attivo del Conto del patrimonio "Immobilitazioni finanziarie - crediti di dubbio esigibilità" è possibile utilizzare l'accantonamento per "Fondo svalutazione crediti" con le modalità previste dal Regolamento di contabilità dell'ente.
- (8) - Minori crediti (minori residui attivi del conto del bilancio).